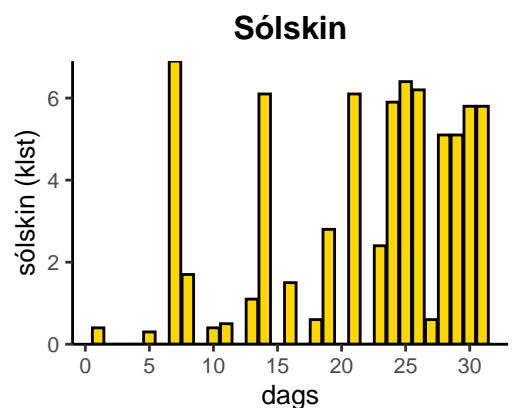
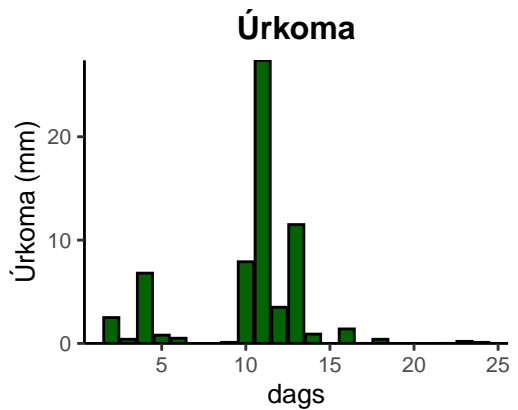
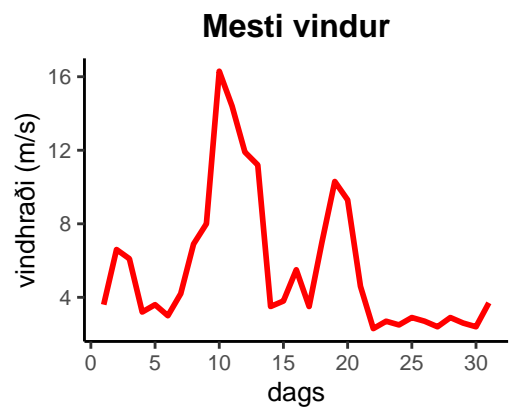
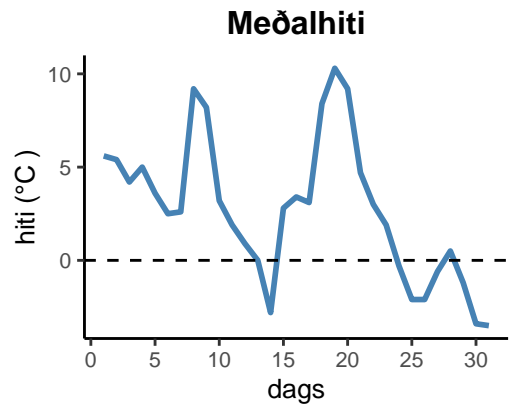


dagur	meðalhiti (°C)	hámark (°C)	lágmark (°C)	úrcoma (mm)	úrkomutegund	snjódypt (cm)	snjóhula (0-4)	sólskin (klst)	meðalvindur (m/s)	mesti vindur (m/s)	hviða (m/s)
1	5,6	9,0	2,0	0,0		0	0	0,4	1,5	3,6	8,5
2	5,4	8,4	5,1	2,5	ri	0	0	0,0	4,3	6,6	11,4
3	4,2	5,4	2,9	0,4	ri	0	0	0,0	2,0	6,1	8,9
4	5,0	6,5	3,8	6,8	ri	0	0	0,0	1,6	3,2	7,8
5	3,6	5,3	1,7	0,8	ri	0	0	0,3	1,3	3,6	7,6
6	2,5	5,0	2,3	0,5	sl	0	0	0,0	1,1	3,0	6,3
7	2,6	7,1	-2,7	0,0		0	0	6,9	2,7	4,2	8,9
8	9,2	11,5	4,1	0,0		0	0	1,7	2,9	6,9	13,9
9	8,2	11,0	5,8	0,1	ri	0	0	0,0	4,8	8,0	15,6
10	3,2	9,5	1,6	7,9	ri	0	0	0,4	9,6	16,3	24,4
11	1,9	3,9	0,8	27,4	sl	0	0	0,5	11,0	14,4	23,3
12	0,9	2,0	-0,8	3,5	sl	0	2	0,0	4,3	11,9	20,0
13	0,0	4,1	-1,1	11,5	sl	0	2	1,1	4,4	11,2	16,1
14	-2,8	-0,5	-5,6	0,9	sn	0	2	6,1	1,2	3,5	5,8
15	2,8	5,5	-2,9	0,0		0	2	0,0	1,0	3,8	7,3
16	3,4	5,4	3,2	1,4	ri	0	0	1,5	2,1	5,5	9,7
17	3,1	4,5	-0,5	0,0		0	0	0,0	1,8	3,5	5,9
18	8,4	10,4	4,5	0,4	ri	0	0	0,6	3,6	7,0	14,1
19	10,3	12,0	7,7	0,0		0	0	2,8	5,4	10,3	17,4
20	9,2	10,9	7,7	0,0		0	0	0,0	5,0	9,3	16,7
21	4,7	10,0	1,2	0,0		0	0	6,1	2,1	4,6	7,9
22	3,0	5,0	1,9	0,0		0	0	0,0	0,6	2,3	3,8
23	1,9	4,6	1,1	0,2	ri	0	0	2,4	0,8	2,7	4,1
24	-0,3	3,6	-1,2	0,1	ri	0	0	5,9	1,2	2,5	4,5
25	-2,1	2,5	-5,2	0,0		0	0	6,4	1,0	2,9	4,4
26	-2,1	1,9	-5,0	0,0		0	0	6,2	1,1	2,7	4,2
27	-0,6	1,8	-3,8	0,0		0	0	0,6	1,0	2,4	3,8
28	0,5	4,0	-1,8	0,0		0	0	5,1	1,2	2,9	5,8
29	-1,2	2,5	-3,8	0,0		0	0	5,1	1,0	2,6	4,8
30	-3,4	1,1	-6,3	0,0		0	0	5,8	1,1	2,4	4,3
31	-3,5	0,8	-5,7	0,0		0	0	5,8	1,8	3,7	6,9



Meðalhiti (°C)	2,7
Frávik frá meðaltali 1991 – 2020 (°C)	-0,8
Meðalhámarkshiti (°C)	5,6
Meðallágmarkshiti (°C)	0,4
Úrkomumagn (mm)	64,4
Hlutfall úrkomu af meðaltali 1991–2020 (%)	87,0
Meðalvindhraði (m/s)	2,7
Sólskinsstundir (klst)	71,7