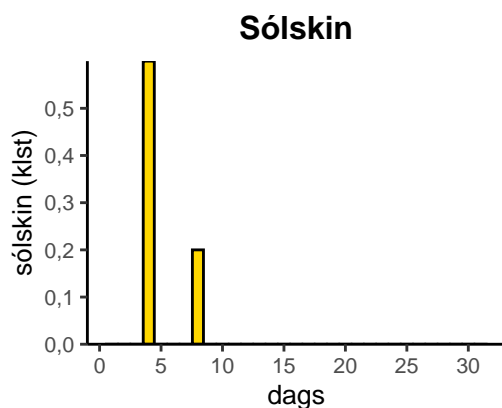
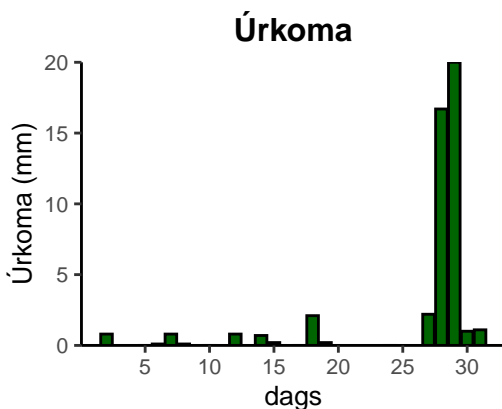
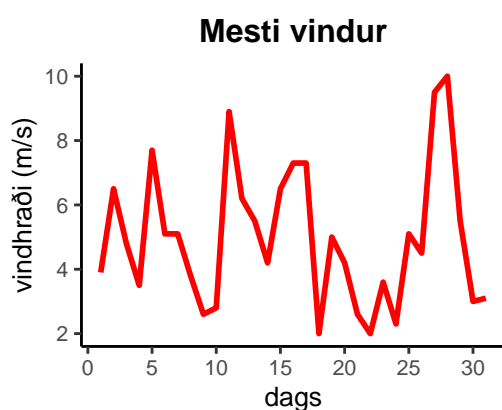
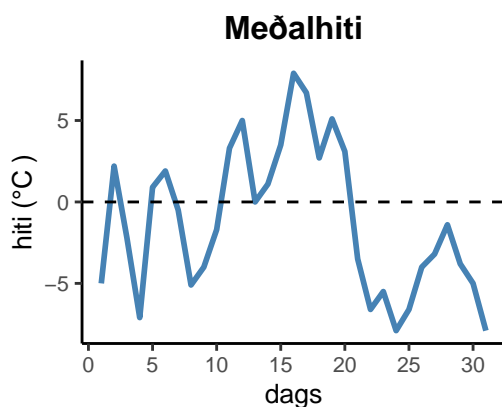


dagur	meðalhiti (°C)	hámark (°C)	lágmark (°C)	úrkoma (mm)	úrkomutegund	snjódypt	snjóhula (0-4)	sólskin (klst)	meðalvindur (m/s)	mesti vindur (m/s)	hviða (m/s)
1	-5,0	-2,5	-6,7	0,0		2	4	0,0	1,0	3,9	6,1
2	2,2	5,3	-7,0	0,8	sn	2	4	0,0	3,8	6,5	12,4
3	-2,2	3,6	-4,7	0,0		0	2	0,0	2,5	4,8	9,2
4	-7,1	-4,6	-9,5	0,0		2	4	0,6	1,8	3,5	5,8
5	0,9	3,7	-6,8	0,0		2	4	0,0	3,4	7,7	13,7
6	1,9	6,2	0,8	0,1	sn	2	4	0,0	2,2	5,1	12,8
7	-0,5	2,2	-0,7	0,8	sl	2	4	0,0	2,6	5,1	9,1
8	-5,1	-0,4	-6,3	0,1	sn	2	4	0,2	1,5	3,8	6,6
9	-4,0	-3,2	-7,8	0,0		2	4	0,0	1,2	2,6	4,4
10	-1,7	1,6	-4,0	0,0		2	4	0,0	1,3	2,8	4,7
11	3,3	6,9	-7,2	0,0		2	4	0,0	3,1	8,9	16,8
12	5,0	6,5	4,3	0,8	ri	0	0	0,0	3,3	6,2	12,7
13	0,0	5,7	-2,5	0,0		0	0	0,0	1,6	5,5	8,8
14	1,1	3,7	-2,5	0,7	sn	0	2	0,0	1,2	4,2	8,2
15	3,5	5,9	0,2	0,2	sn	0	2	0,0	2,9	6,5	14,7
16	7,9	10,7	4,6	0,0		0	0	0,0	3,7	7,3	14,2
17	6,7	9,7	5,4	0,0		0	2	0,0	2,6	7,3	15,3
18	2,7	6,3	2,3	2,1	ri	0	2	0,0	0,7	2,0	3,5
19	5,1	7,3	0,7	0,2	ri	0	2	0,0	2,3	5,0	8,2
20	3,1	7,3	-0,6	0,0		0	0	0,0	2,0	4,2	7,5
21	-3,5	0,8	-5,2	0,0		0	0	0,0	0,5	2,6	3,9
22	-6,6	-3,5	-8,4	0,0		0	0	0,0	0,6	2,0	3,2
23	-5,5	-2,7	-7,3	0,0		0	0	0,0	1,1	3,6	5,8
24	-7,9	-5,4	-9,4	0,0		0	0	0,0	1,3	2,3	4,2
25	-6,6	-5,0	-9,7	0,0		0	0	0,0	1,1	5,1	8,5
26	-4,0	-2,8	-5,2	0,0		0	0	0,0	1,0	4,5	7,7
27	-3,2	-2,9	-4,2	2,2	sn	6	4	0,0	2,6	9,5	14,1
28	-1,4	0,3	-3,3	16,7	sn	30	4	0,0	4,9	10,0	16,0
29	-3,8	-1,2	-4,5	20,0	sn	45	4	0,0	1,3	5,5	8,8
30	-5,0	-3,0	-5,7	1,0	sn	45	4	0,0	1,3	3,0	4,8
31	-7,9	-2,8	-12,7	1,1	sn	47	4	0,0	1,1	3,1	4,9



Meðalhiti (°C)	-1,2
Frávik frá meðaltali 1991 – 2020 (°C)	-0,5
Meðalhámarkshiti (°C)	1,7
Meðallágmarkshiti (°C)	-4,0
Úrkomumagn (mm)	46,8
Hlutfall úrkomu af meðaltali 1991–2020 (%)	64,3
Meðalvindhraði (m/s)	2,0
Sólskinsstundir (klst)	0,8