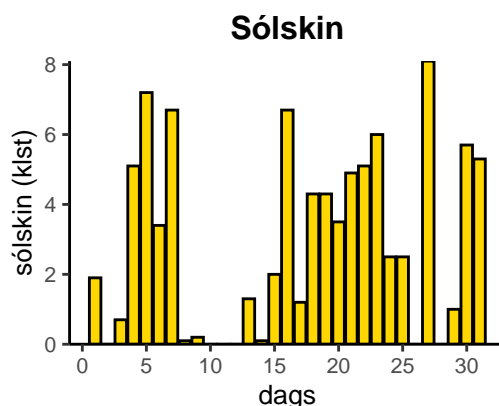
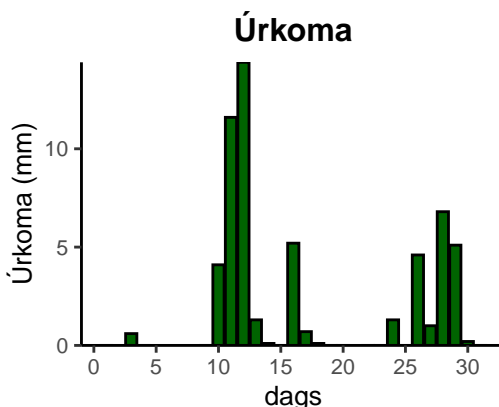
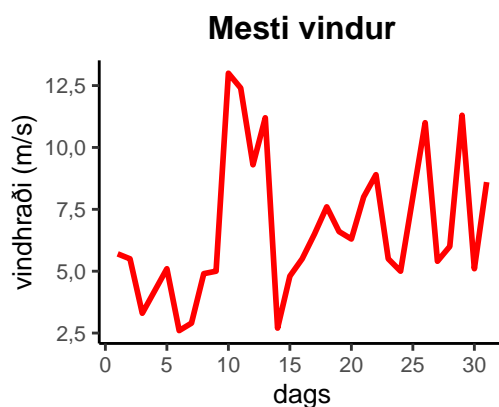
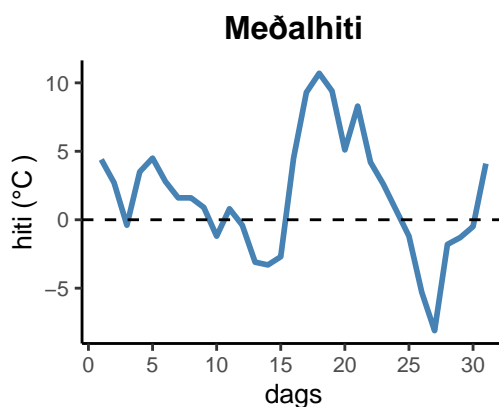


dagur	meðalhiti (°C)	hámark (°C)	lágmark (°C)	úrkoma (mm)	úrkomutegund	snjódypt	snjóhula (0-4)	sólskin (klst)	meðalvindur (m/s)	mesti vindur (m/s)	hviða (m/s)
1	4,4	6,3	2,8	0,0		0	2	1,9	2,8	5,7	12,4
2	2,7	5,4	2,8	0,0		0	2	0,0	2,1	5,5	8,2
3	-0,4	3,3	-1,4	0,6	sl	0	2	0,7	1,3	3,3	7,3
4	3,5	7,2	-1,1	0,0		0	2	5,1	1,9	4,2	7,7
5	4,5	7,3	2,6	0,0		0	2	7,2	3,0	5,1	10,1
6	2,8	7,0	1,8	0,0		0	2	3,4	1,1	2,6	5,3
7	1,6	5,9	-0,3	0,0		0	2	6,7	1,0	2,9	5,4
8	1,6	7,6	-2,7	0,0		0	2	0,1	1,7	4,9	7,7
9	0,9	6,0	-1,7	0,0		0	2	0,2	1,5	5,0	9,5
10	-1,2	2,0	-2,3	4,1	sn	0	2	0,0	9,0	13,0	19,7
11	0,8	2,8	-1,2	11,6	sn	0	2	0,0	6,8	12,4	19,0
12	-0,4	2,5	-1,3	14,4	sl	20	4	0,0	6,5	9,3	13,5
13	-3,1	-0,5	-3,6	1,3	sl	22	4	1,3	6,3	11,2	16,1
14	-3,3	0,5	-5,7	0,1	sn	22	4	0,1	1,2	2,7	4,7
15	-2,7	0,4	-8,2	0,0		22	4	2,0	1,4	4,8	7,7
16	4,5	8,2	-1,2	5,2	ri	21	4	6,7	1,6	5,5	9,7
17	9,3	12,6	2,8	0,7	ri	19	4	1,2	3,9	6,5	12,1
18	10,7	14,3	5,2	0,1	ri	15	4	4,3	3,8	7,6	13,4
19	9,4	13,5	6,0	0,0		0	0	4,3	3,2	6,6	14,2
20	5,1	11,5	2,3	0,0		0	0	3,5	3,2	6,3	14,1
21	8,3	12,5	4,6	0,0		0	0	4,9	5,6	8,0	15,4
22	4,2	8,8	1,8	0,0		0	2	5,1	5,3	8,9	17,0
23	2,6	6,7	1,3	0,0		0	2	6,0	3,0	5,5	12,8
24	0,7	4,3	-1,8	1,3	sn	0	2	2,5	2,4	5,0	9,9
25	-1,2	2,2	-2,3	0,0		0	0	2,5	4,4	8,0	12,7
26	-5,3	-2,0	-7,2	4,6	sn	0	2	0,0	7,4	11,0	16,7
27	-8,1	-4,5	-13,3	1,0	sn	8	4	8,1	2,6	5,4	8,0
28	-1,8	1,2	-7,7	6,8	sn	17	4	0,0	2,7	6,0	10,5
29	-1,3	1,6	-2,3	5,1	sn	20	4	1,0	6,2	11,3	17,0
30	-0,5	4,6	-7,7	0,2	sn	20	4	5,7	2,9	5,1	8,6
31	4,1	6,7	0,0	0,0		15	4	5,3	4,2	8,6	16,9



Meðalhiti (°C)	1,7
Frávik frá meðaltali 1991 – 2020 (°C)	1,7
Meðalhámarkshiti (°C)	5,3
Meðallágmarkshiti (°C)	-1,3
Úrkomumagn (mm)	57,1
Hlutfall úrkomu af meðaltali 1991–2020 (%)	120,4
Meðalvindhraði (m/s)	3,5
Sólskinsstundir (klst)	89,8