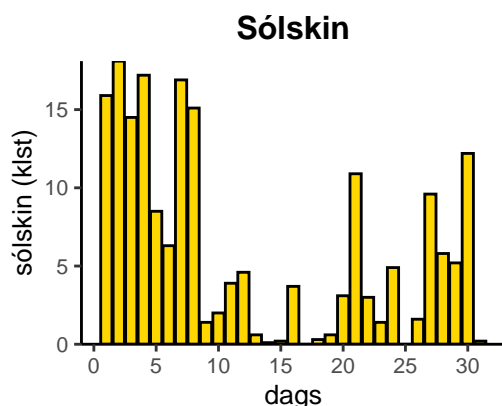
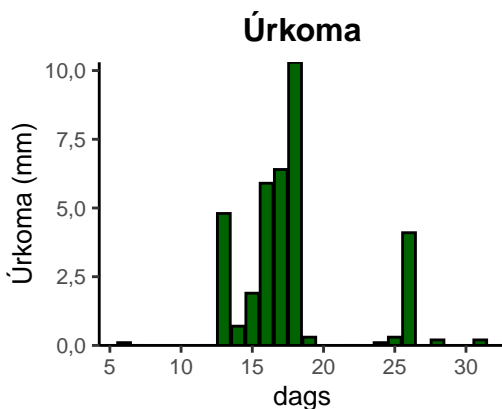
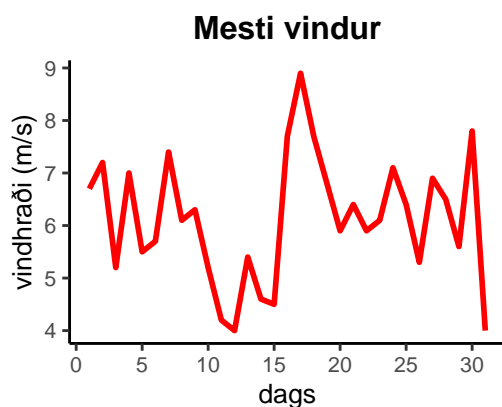
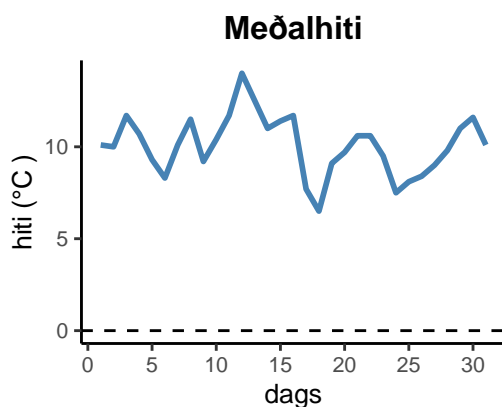


dagur	meðalhiti (°C)	hámark (°C)	lágmark (°C)	úrkoma (mm)	úrkomutegund	snjódypt	snjóhula (0-4)	sólskin (klst)	meðalvindur (m/s)	mesti vindur (m/s)	hviða (m/s)
1	10,1	13,6	5,4	0,0		0	0	15,9	2,4	6,7	10,4
2	10,0	13,8	5,6	0,0		0	0	18,1	3,2	7,2	9,5
3	11,7	16,8	4,6	0,0		0	0	14,5	2,9	5,2	8,0
4	10,7	17,7	6,1	0,0		0	0	17,2	3,9	7,0	9,4
5	9,3	13,2	7,0	0,0		0	0	8,5	3,7	5,5	9,0
6	8,3	11,2	5,5	0,1	ri	0	0	6,3	2,4	5,7	8,8
7	10,1	15,0	2,5	0,0		0	0	16,9	3,6	7,4	11,2
8	11,5	16,3	6,2	0,0		0	0	15,1	2,9	6,1	8,6
9	9,2	16,1	6,4	0,0		0	0	1,4	3,5	6,3	11,2
10	10,4	14,6	7,3	0,0		0	0	2,0	2,6	5,2	8,1
11	11,7	16,1	6,4	0,0		0	0	3,9	1,9	4,2	6,5
12	14,0	18,7	11,1	0,0		0	0	4,6	2,3	4,0	6,6
13	12,5	15,0	10,4	4,8	ri	0	0	0,6	2,8	5,4	8,7
14	11,0	14,4	10,0	0,7	ri	0	0	0,1	1,8	4,6	6,6
15	11,4	13,2	9,8	1,9	ri	0	0	0,2	1,9	4,5	5,5
16	11,7	15,4	10,5	5,9	ri	0	0	3,7	3,4	7,7	12,8
17	7,7	12,1	7,4	6,4	ri	0	0	0,0	6,4	8,9	14,6
18	6,5	8,5	5,2	10,3	ri	0	0	0,3	5,3	7,7	13,6
19	9,1	13,2	6,1	0,3	ri	0	0	0,6	2,8	6,8	11,9
20	9,7	14,5	7,6	0,0		0	0	3,1	1,5	5,9	8,7
21	10,6	14,6	6,1	0,0		0	0	10,9	3,0	6,4	9,7
22	10,6	14,0	9,2	0,0		0	0	3,0	3,1	5,9	9,7
23	9,5	12,0	8,4	0,0		0	0	1,4	3,4	6,1	10,7
24	7,5	10,6	6,4	0,1	ri	0	0	4,9	5,1	7,1	11,1
25	8,1	10,6	6,4	0,3	ri	0	0	0,0	3,0	6,4	10,1
26	8,4	9,6	7,8	4,1	ri	0	0	1,6	3,4	5,3	8,3
27	9,0	13,2	5,5	0,0		0	0	9,6	2,6	6,9	11,5
28	9,8	14,4	7,2	0,2	ri	0	0	5,8	2,8	6,5	9,1
29	11,0	15,0	8,0	0,0		0	0	5,2	1,5	5,6	7,9
30	11,6	16,9	7,1	0,0		0	0	12,2	2,9	7,8	9,1
31	10,1	15,5	8,0	0,2	ri	0	0	0,2	1,3	4,0	6,3



Meðalhiti (°C)	10,1
Frávik frá meðaltali 1961 – 1990 (°C)	-0,5
Meðalhámarkshiti (°C)	14,1
Meðallágmarkshiti (°C)	7,1
Úrkomumagn (mm)	35,3
Hlutfall úrkomu af meðaltali 1961–1990 (%)	107,0
Meðalvindhraði (m/s)	3,0
Sólskinsstundir (klst)	187,8