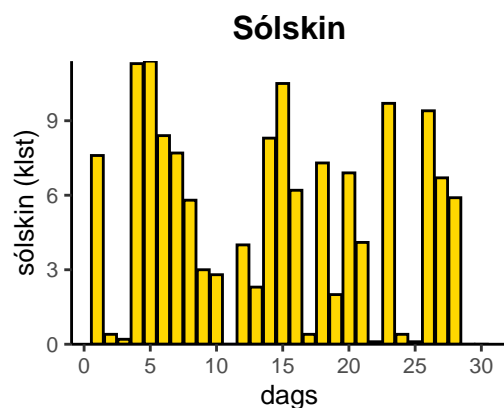
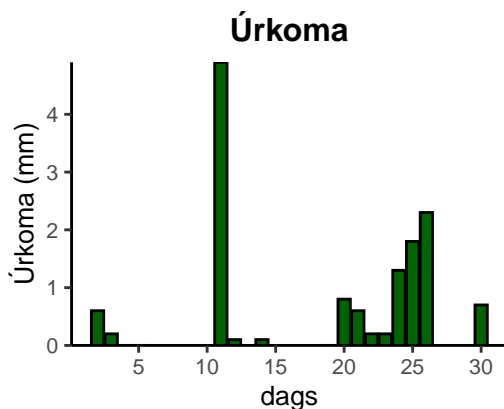
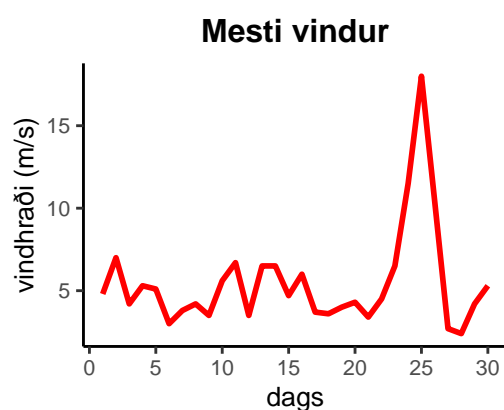
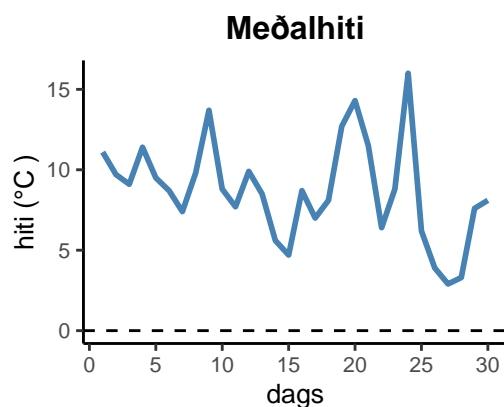


dagur	meðalhiti (°C)	hámark (°C)	lágmark (°C)	úrkoma (mm)	úrkomutegund	snjódypt (cm)	snjóhula (0-4)	sólskin (klst)	meðalvindur (m/s)	mesti vindur (m/s)	hviða (m/s)
1	11,1	16,5	8,2	0,0		0	0	7,6	2,2	4,8	9,4
2	9,7	13,0	7,5	0,6	ri	0	0	0,4	3,0	7,0	11,1
3	9,1	11,3	8,3	0,2	ri	0	0	0,2	1,5	4,2	6,5
4	11,4	23,3	8,4	0,0		0	0	11,3	1,9	5,3	8,4
5	9,5	14,0	5,4	0,0		0	0	11,4	2,1	5,1	7,7
6	8,7	13,0	5,5	0,0		0	0	8,4	0,2	3,0	5,7
7	7,4	11,5	4,9	0,0		0	0	7,7	1,4	3,8	5,8
8	9,8	16,6	3,1	0,0		0	0	5,8	1,5	4,2	6,3
9	13,7	18,9	10,1	0,0		0	0	3,0	1,2	3,5	5,9
10	8,8	16,2	6,4	0,0		0	0	2,8	3,3	5,6	10,5
11	7,7	8,9	7,6	4,9	ri	0	0	0,0	3,4	6,7	12,3
12	9,9	17,0	5,7	0,1	ri	0	0	4,0	1,6	3,5	7,5
13	8,5	14,0	7,2	0,0		0	0	2,3	3,2	6,5	10,4
14	5,6	9,0	5,0	0,1	ri	0	0	8,3	3,3	6,5	10,4
15	4,7	10,5	-0,3	0,0		0	0	10,5	1,7	4,7	6,7
16	8,7	15,0	3,8	0,0		0	0	6,2	2,4	6,0	10,1
17	7,0	10,0	5,8	0,0		0	0	0,4	1,8	3,7	5,8
18	8,1	13,4	2,0	0,0		0	0	7,3	1,4	3,6	6,8
19	12,7	18,4	5,5	0,0		0	0	2,0	1,4	4,0	7,2
20	14,3	18,6	12,5	0,8	ri	0	0	6,9	3,2	4,3	8,1
21	11,5	16,2	10,2	0,6	ri	0	0	4,1	1,8	3,4	6,3
22	6,4	13,2	5,8	0,2	ri	0	0	0,1	2,5	4,5	7,6
23	8,8	12,5	2,9	0,2	ri	0	0	9,7	3,1	6,5	12,2
24	16,0	19,5	10,5	1,3	ri	0	0	0,4	5,2	11,5	25,6
25	6,2	20,0	2,2	1,8	sl	0	0	0,1	8,9	18,0	28,6
26	3,9	6,5	2,7	2,3	sl	0	0	9,4	5,7	10,4	16,4
27	2,9	8,2	0,2	0,0		0	0	6,7	1,0	2,7	4,5
28	3,3	9,6	-1,5	0,0		0	0	5,9	0,9	2,4	3,8
29	7,6	9,7	2,8	0,0		0	0	0,0	1,3	4,2	6,3
30	8,1	10,0	7,4	0,7	ri	0	0	0,0	2,7	5,3	10,5



Meðalhiti (°C)	8,7
Frávik frá meðaltali 1991 – 2020 (°C)	0,7
Meðalhámarkshiti (°C)	13,8
Meðallágmarkshiti (°C)	5,5
Úrkomumagn (mm)	13,8
Hlutfall úrkomu af meðaltali 1991–2020 (%)	25,9
Meðalvindhraði (m/s)	2,5
Sólskinsstundir (klst)	142,9