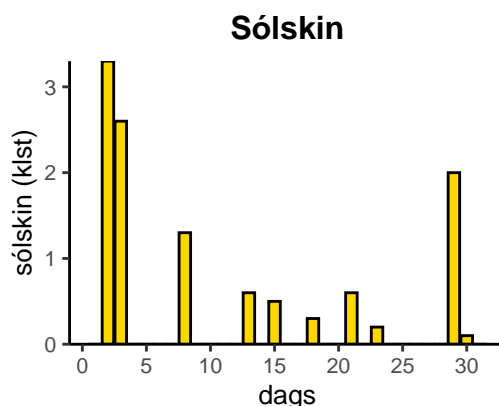
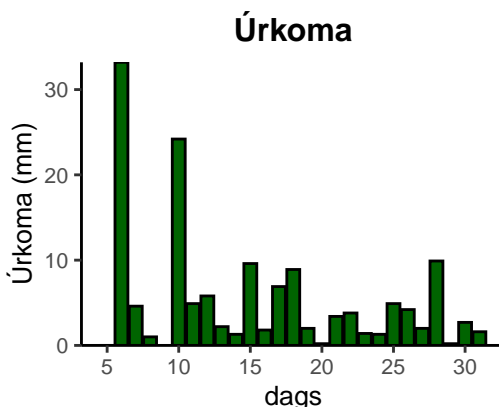
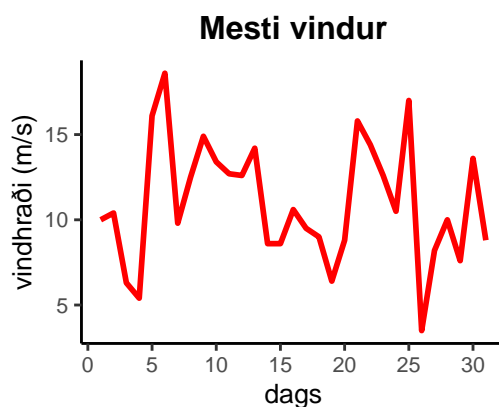
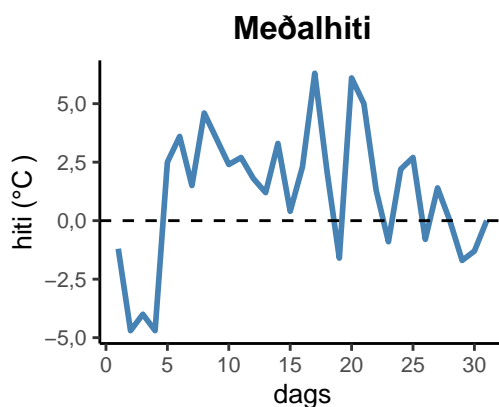


dagur	meðalhiti (°C)	hámark (°C)	lágmark (°C)	úrkoma (mm)	úrkomutegund	snjóþýpt	snjóhula (0-4)	sólskin (klst)	meðalvindur (m/s)	mesti vindur (m/s)	hviða (m/s)
1	-1,2	3,7	-3,5	0,0		0	0	0,0	6,7	10,0	18,1
2	-4,7	-2,9	-5,4	0,0		0	0	3,3	4,6	10,4	21,0
3	-4,0	-1,5	-6,0	0,0		0	2	2,6	2,8	6,3	10,9
4	-4,7	-3,0	-7,4	0,0		0	2	0,0	3,4	5,4	8,6
5	2,5	4,1	-3,4	0,0		0	0	0,0	9,1	16,1	26,8
6	3,6	5,8	1,6	33,2	sl	0	0	0,0	9,6	18,6	30,4
7	1,5	3,5	0,7	4,6	sl	0	2	0,0	5,7	9,8	17,6
8	4,6	6,6	0,9	1,0	sn	0	0	1,3	5,6	12,5	21,5
9	3,5	7,1	1,1	0,0		0	0	0,0	6,5	14,9	25,5
10	2,4	6,8	0,7	24,2	ri	0	0	0,0	5,0	13,4	23,4
11	2,7	4,3	1,1	4,9	sl	0	0	0,0	7,6	12,7	22,7
12	1,8	3,2	-0,3	5,8	sl	0	2	0,0	8,0	12,6	22,5
13	1,2	3,0	-1,3	2,2	sn	3	4	0,6	8,0	14,2	21,7
14	3,3	7,1	0,7	1,3	sl	0	2	0,0	4,6	8,6	17,6
15	0,4	7,2	-2,2	9,6	sl	0	0	0,5	5,5	8,6	15,5
16	2,3	6,1	-2,6	1,8	sl	0	2	0,0	4,4	10,6	19,2
17	6,3	6,9	5,9	6,9	sl	0	0	0,0	7,7	9,5	17,1
18	2,1	6,9	0,5	8,9	ri	0	0	0,3	5,6	9,0	14,0
19	-1,6	2,6	-2,7	2,0	sl	0	2	0,0	2,4	6,4	11,1
20	6,1	8,0	-3,1	0,2	ri	0	0	0,0	5,5	8,8	16,2
21	5,0	9,3	1,8	3,4	ri	0	0	0,6	9,8	15,8	24,4
22	1,3	6,2	-0,8	3,8	sl	0	2	0,0	7,8	14,4	22,9
23	-0,9	1,4	-2,9	1,4	sn	3	4	0,2	7,6	12,6	20,7
24	2,2	2,6	-2,4	1,3	sl	3	4	0,0	4,6	10,5	18,0
25	2,7	6,1	0,9	4,9	sl	0	0	0,0	9,4	17,0	25,6
26	-0,8	1,9	-1,5	4,2	sl	0	0	0,0	1,7	3,5	5,4
27	1,4	2,9	-3,2	2,0	sn	2	4	0,0	3,9	8,2	14,4
28	0,0	5,5	-1,6	9,9	sl	0	0	0,0	6,9	10,0	16,8
29	-1,7	0,8	-5,6	0,2	sl	0	0	2,0	3,3	7,6	13,2
30	-1,3	1,8	-3,9	2,7	sl	0	2	0,1	7,8	13,6	23,0
31	0,0	5,0	-4,7	1,6	sl	4	4	0,0	5,0	8,8	16,9



Meðalhiti (°C)	1,2
Frávik frá meðaltali 1991 – 2020 (°C)	0,5
Meðalhámarkshiti (°C)	4,2
Meðallágmarkshiti (°C)	-1,6
Úrkomumagn (mm)	142,0
Hlutfall úrkomu af meðaltali 1991–2020 (%)	163,1
Meðalvindhraði (m/s)	6,0
Sólskinsstundir (klst)	11,5