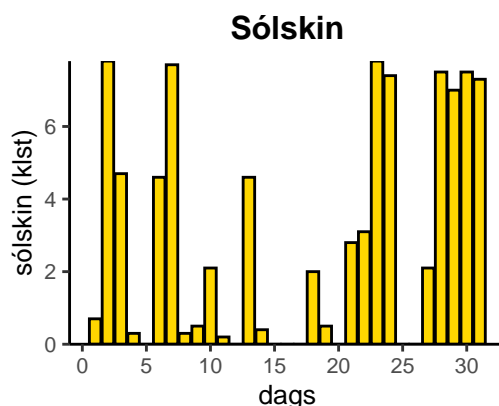
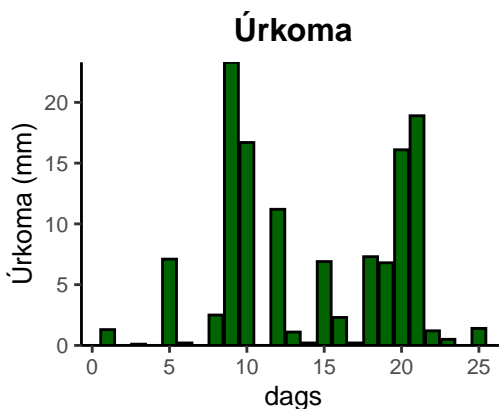
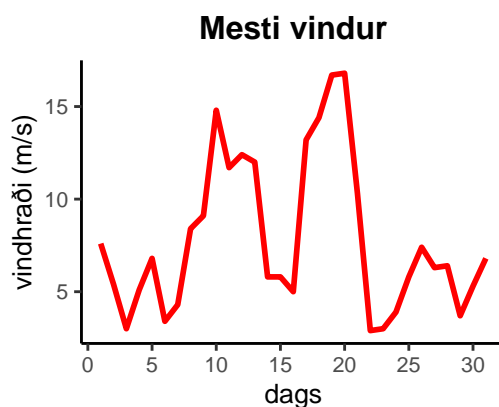
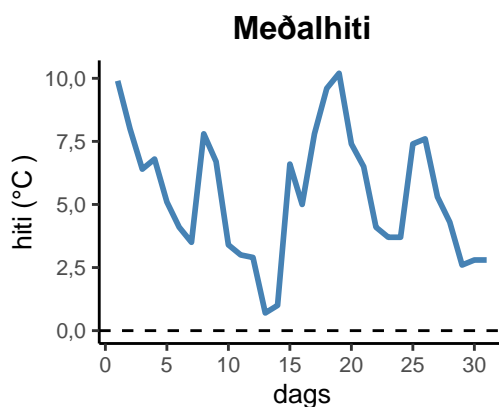


dagur	meðalhiti (°C)	hámark (°C)	lágmark (°C)	úrkoma (mm)	úrkomutegund	snjóþýpt (cm)	snjóhula (0-4)	sólskin (klst)	meðalvindur (m/s)	mesti vindur (m/s)	hviða (m/s)
1	9,9	12,1	8,9	1,3	ri	0	0	0,7	4,2	7,6	13,8
2	8,0	10,6	7,0	0,0		0	0	7,8	2,5	5,4	10,4
3	6,4	8,9	4,8	0,1	ri	0	0	4,7	1,8	3,0	4,6
4	6,8	9,0	4,5	0,0		0	0	0,3	2,3	5,1	7,6
5	5,1	8,2	3,1	7,1	ri	0	0	0,0	3,8	6,8	11,4
6	4,1	6,9	3,5	0,2	ri	0	0	4,6	1,7	3,4	5,0
7	3,5	7,7	-1,6	0,0		0	0	7,7	2,5	4,3	6,6
8	7,8	9,4	5,1	2,5	ri	0	0	0,3	5,6	8,4	13,0
9	6,7	8,6	6,3	23,3	ri	0	0	0,5	7,5	9,1	14,3
10	3,4	6,6	2,3	16,7	ri	0	0	2,1	10,5	14,8	25,3
11	3,0	4,6	2,8	0,0		0	0	0,2	5,6	11,7	18,8
12	2,9	4,7	0,5	11,2	sl	0	0	0,0	9,1	12,4	20,2
13	0,7	4,2	-0,1	1,1	sl	0	0	4,6	6,8	12,0	20,5
14	1,0	3,6	-1,6	0,2	sn	0	2	0,4	3,0	5,8	9,3
15	6,6	8,4	2,3	6,9	sl	0	0	0,0	4,4	5,8	9,6
16	5,0	7,4	4,7	2,3	ri	0	0	0,0	2,4	5,0	7,7
17	7,8	10,0	2,8	0,2	ri	0	0	0,0	9,5	13,2	21,0
18	9,6	10,7	9,1	7,3	ri	0	0	2,0	10,8	14,4	24,5
19	10,2	12,3	7,8	6,8	ri	0	0	0,5	12,7	16,7	26,8
20	7,4	10,4	5,9	16,1	ri	0	0	0,0	7,6	16,8	25,9
21	6,5	8,5	5,0	18,9	ri	0	0	2,8	4,4	10,3	16,7
22	4,1	6,8	3,8	1,2	ri	0	0	3,1	1,8	2,9	4,4
23	3,7	7,9	0,8	0,5	ri	0	0	7,8	1,6	3,0	3,9
24	3,7	7,2	-0,1	0,0		0	0	7,4	2,7	3,9	5,2
25	7,4	9,7	3,4	1,4	ri	0	0	0,0	3,2	5,8	10,7
26	7,6	9,2	5,8	0,0		0	0	0,0	3,2	7,4	12,8
27	5,3	8,6	3,1	0,0		0	0	2,1	4,1	6,3	10,1
28	4,3	7,4	3,1	0,0		0	0	7,5	3,2	6,4	10,7
29	2,6	5,9	-0,5	0,0		0	0	7,0	2,4	3,7	5,3
30	2,8	5,4	1,0	0,0		0	0	7,5	3,8	5,3	7,6
31	2,8	4,9	0,4	0,0		0	0	7,3	4,5	6,8	10,8



Meðalhiti (°C)	5,4
Frávik frá meðaltali 1991 – 2020 (°C)	0,5
Meðalhámarkshiti (°C)	7,9
Meðallágmarkshiti (°C)	3,4
Úrkomumagn (mm)	125,3
Hlutfall úrkomu af meðaltali 1991–2020 (%)	157,1
Meðalvindhraði (m/s)	4,8
Sólskinsstundir (klst)	88,9