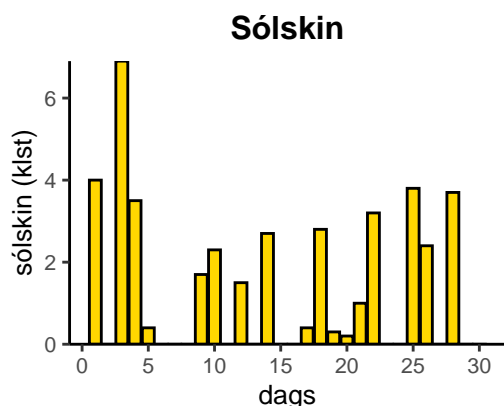
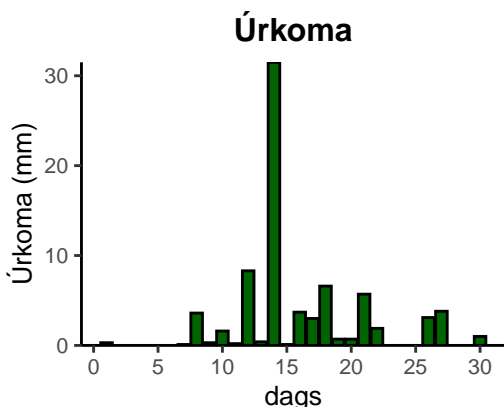
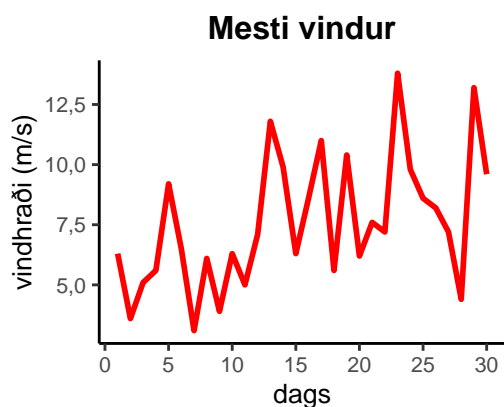
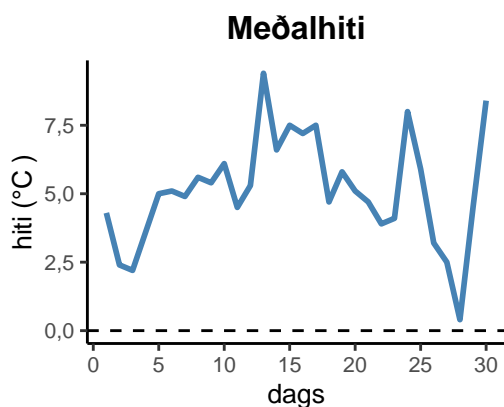


dagur	meðalhiti (°C)	hámark (°C)	lágmark (°C)	úrkoma (mm)	úrkomutegund	snjódýpt (cm)	snjóhula (0-4)	sólskin (klst)	meðalvindur (m/s)	mesti vindur (m/s)	hviða (m/s)
1	4,3	7,2	3,2	0,3	ri	0	0	4,0	2,4	6,3	11,9
2	2,4	4,6	0,7	0,0		0	0	0,0	1,5	3,6	5,1
3	2,2	5,3	0,1	0,0		0	0	6,9	2,6	5,1	8,8
4	3,6	6,7	-1,4	0,0		0	0	3,5	3,4	5,6	11,7
5	5,0	6,0	4,1	0,0		0	0	0,4	6,4	9,2	15,6
6	5,1	6,2	3,7	0,0		0	0	0,0	3,3	6,5	11,8
7	4,9	6,5	1,5	0,1	ri	0	0	0,0	1,6	3,1	5,4
8	5,6	7,4	4,4	3,6	ri	0	0	0,0	2,4	6,1	12,1
9	5,4	7,3	3,8	0,3	ri	0	0	1,7	2,2	3,9	6,5
10	6,1	9,9	3,6	1,6	ri	0	0	2,3	2,5	6,3	10,6
11	4,5	6,5	2,8	0,2	ri	0	0	0,0	3,0	5,0	8,5
12	5,3	6,8	4,0	8,3	ri	0	0	1,5	2,6	7,1	12,6
13	9,4	12,7	3,9	0,4	ri	0	0	0,0	6,9	11,8	20,2
14	6,6	12,6	4,9	31,5	ri	0	0	2,7	3,4	9,9	18,4
15	7,5	10,6	4,0	0,1	ri	0	0	0,0	2,3	6,3	11,6
16	7,2	10,6	4,3	3,7	ri	0	0	0,0	4,7	8,6	14,5
17	7,5	9,1	7,0	3,0	ri	0	0	0,4	6,2	11,0	17,9
18	4,7	8,0	3,0	6,6	ri	0	0	2,8	3,3	5,6	10,3
19	5,8	7,0	2,9	0,7	ri	0	0	0,3	5,5	10,4	19,4
20	5,1	7,0	4,4	0,7	ri	0	0	0,2	4,4	6,2	12,4
21	4,7	5,6	3,3	5,7	ri	0	0	1,0	5,1	7,6	11,9
22	3,9	6,5	3,3	1,9	ri	0	0	3,2	3,5	7,2	13,0
23	4,1	5,4	0,0	0,0		0	0	0,0	7,9	13,8	23,2
24	8,0	9,9	4,0	0,0		0	0	0,0	5,7	9,8	19,5
25	5,9	8,9	4,2	0,0		0	0	3,8	3,1	8,6	15,8
26	3,2	7,2	1,3	3,1	ri	0	0	2,4	3,5	8,2	14,8
27	2,5	5,3	-0,2	3,8	ri	0	0	0,0	3,6	7,2	11,5
28	0,4	2,5	-0,8	0,0		0	0	3,7	2,3	4,4	7,2
29	4,5	6,4	-0,9	0,0		0	0	0,0	6,4	13,2	20,5
30	8,4	9,9	5,4	1,0	ri	0	0	0,0	6,8	9,6	18,6



Meðalhiti (°C)	5,1
Frávik frá meðaltali 1991 – 2020 (°C)	2,9
Meðalhámarkshiti (°C)	7,5
Meðallágmarkshiti (°C)	2,8
Úrkomumagn (mm)	76,6
Hlutfall úrkomu af meðaltali 1991–2020 (%)	88,6
Meðalvindhraði (m/s)	3,9
Sólskinsstundir (klst)	40,8