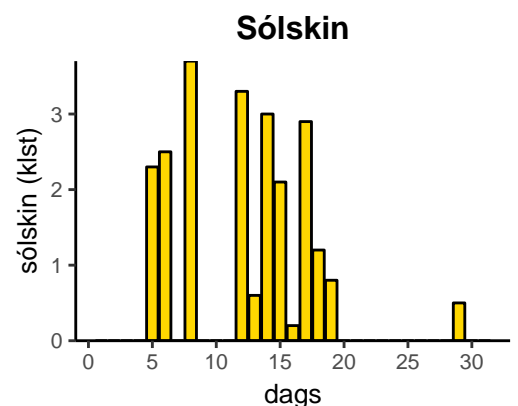
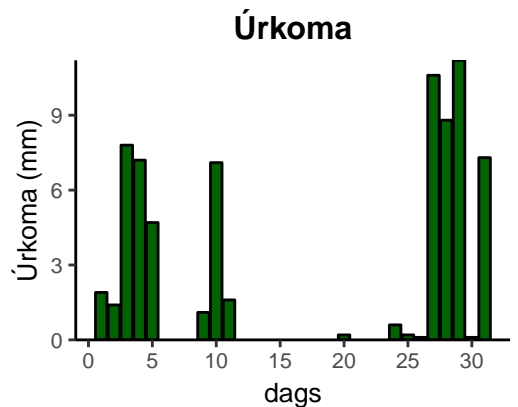
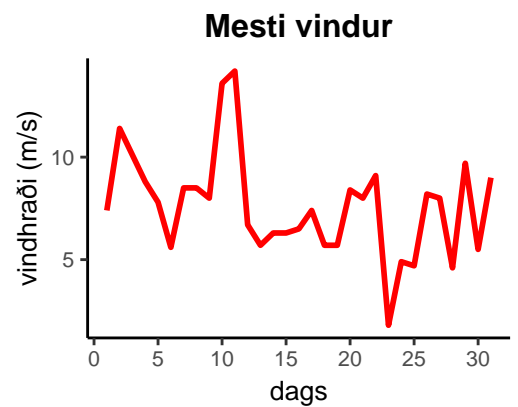
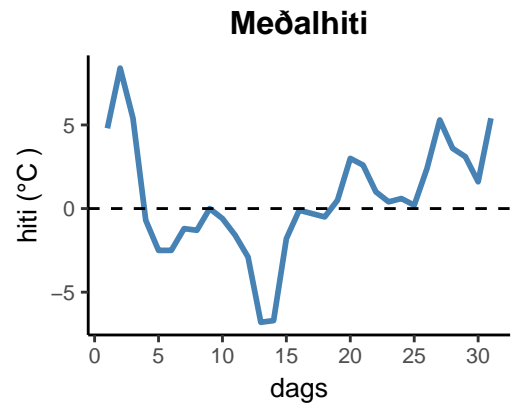


dagur	meðalhiti (°C)	hámark (°C)	lágmark (°C)	úrkoma (mm)	úrkomutegund	snjóþýpt	snjóhula (0-4)	sólskin (klst)	meðalvindur (m/s)	mesti vindur (m/s)	hviða (m/s)
1	4,8	5,8	2,3	1,9	ri	0	0	0,0	3,3	7,4	12,2
2	8,4	10,0	5,6	1,4	ri	0	0	0,0	6,8	11,4	18,7
3	5,4	9,8	3,8	7,8	ri	0	0	0,0	5,3	10,1	16,2
4	-0,7	4,1	-2,1	7,2	sl	4	4	0,0	3,2	8,8	13,9
5	-2,5	2,2	-4,6	4,7	sn	8	4	2,3	1,4	7,8	13,8
6	-2,5	0,2	-5,6	0,0		5	4	2,5	2,6	5,6	10,4
7	-1,2	0,9	-5,9	0,0		6	4	0,0	4,5	8,5	15,6
8	-1,3	3,5	-6,0	0,0		5	4	3,7	2,8	8,5	13,0
9	0,0	1,5	-3,9	1,1	sn	0	2	0,0	4,0	8,0	14,6
10	-0,6	1,8	-1,9	7,1	sl	0	2	0,0	6,8	13,6	26,0
11	-1,6	-0,5	-2,6	1,6	sn	10	4	0,0	7,4	14,2	23,1
12	-2,9	-0,2	-5,3	0,0		11	4	3,3	3,6	6,7	12,9
13	-6,8	-1,6	-10,8	0,0		9	4	0,6	3,2	5,7	9,5
14	-6,7	-5,3	-10,2	0,0		10	4	3,0	2,5	6,3	9,8
15	-1,8	1,3	-10,0	0,0		10	4	2,1	2,0	6,3	11,0
16	-0,1	4,5	-3,5	0,0		9	4	0,2	2,8	6,5	12,0
17	-0,3	1,4	-2,5	0,0		10	4	2,9	4,2	7,4	13,0
18	-0,5	1,5	-3,5	0,0		9	4	1,2	2,8	5,7	10,4
19	0,5	1,7	-1,9	0,0		9	4	0,8	2,8	5,7	12,1
20	3,0	4,8	0,1	0,2	sn	9	4	0,0	3,5	8,4	15,7
21	2,6	4,5	-0,3	0,0		8	4	0,0	3,8	8,0	18,1
22	1,0	2,3	-0,1	0,0		8	4	0,0	3,2	9,1	18,4
23	0,4	2,8	-0,8	0,0		8	4	0,0	0,7	1,8	2,5
24	0,6	1,2	-0,4	0,6	sn	9	4	0,0	1,0	4,9	8,6
25	0,2	2,4	-0,2	0,2	sl	9	4	0,0	2,6	4,7	7,8
26	2,4	3,9	-2,8	0,1	sn	9	4	0,0	5,1	8,2	15,1
27	5,3	7,0	3,0	10,6	ri	0	0	0,0	3,7	8,0	13,4
28	3,6	5,7	1,7	8,8	ri	0	0	0,0	2,5	4,6	7,9
29	3,1	5,3	2,1	11,2	ri	0	0	0,5	3,7	9,7	15,1
30	1,6	2,6	-0,6	0,1	sl	0	0	0,0	2,3	5,5	9,6
31	5,4	7,3	1,4	7,3	sl	0	0	0,0	5,0	9,0	15,6



Meðalhiti (°C)	0,6
Frávik frá meðaltali 1961 – 1990 (°C)	0,9
Meðalhámarkshiti (°C)	3,0
Meðallágmarkshiti (°C)	-2,1
Úrkomumagn (mm)	71,9
Hlutfall úrkomu af meðaltali 1961–1990 (%)	91,4
Meðalvindhraði (m/s)	3,5
Sólskinsstundir (klst)	23,1