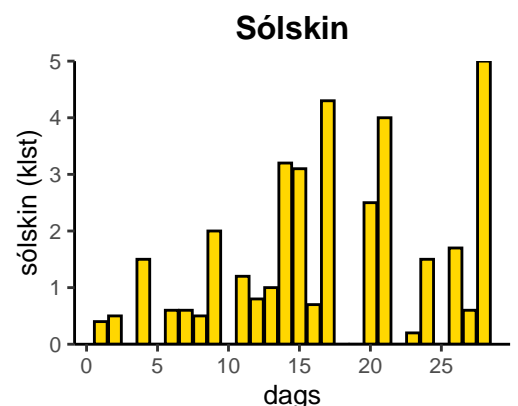
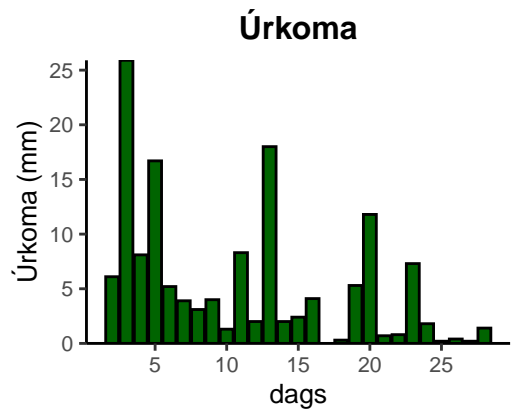
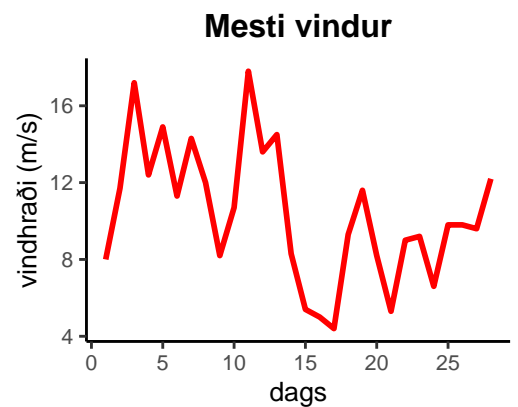
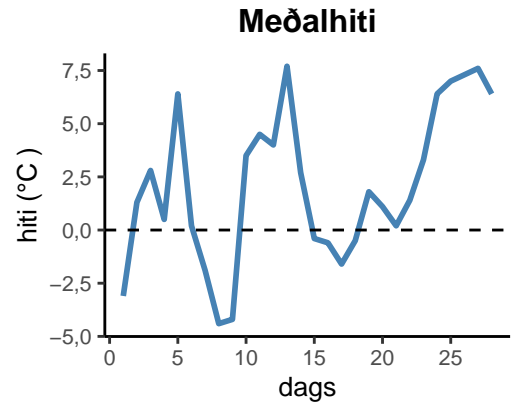


dagur	meðalhiti (°C)	hámark (°C)	lágmark (°C)	úrkoma (mm)	úrkomategund	snjódypt (cm)	snjóhula (0-4)	sólskin (klst)	meðalvindur (m/s)	mesti vindur (m/s)	hviða (m/s)
1	-3,1	-1,2	-5,2	0,0		9	4	0,4	4,2	8,0	13,8
2	1,3	4,6	-3,1	6,1	sn	11	4	0,5	6,5	11,7	20,5
3	2,8	8,9	0,4	25,9	sl	5	4	0,0	9,7	17,2	27,4
4	0,5	5,1	-2,2	8,1	sl	0	2	1,5	7,1	12,4	23,2
5	6,4	8,3	0,0	16,7	sl	0	0	0,0	10,7	14,9	25,6
6	0,2	8,4	-2,5	5,2	sl	0	2	0,6	6,6	11,3	19,9
7	-1,9	2,0	-4,0	3,9	sl	4	4	0,6	7,7	14,3	22,8
8	-4,4	-2,8	-5,5	3,1	sn	7	4	0,5	8,0	12,0	22,3
9	-4,2	-2,7	-6,2	4,0	sn	8	4	2,0	5,0	8,2	15,1
10	3,5	5,3	-5,7	1,3	ri	0	2	0,0	6,9	10,7	16,9
11	4,5	8,8	1,0	8,3	sl	0	2	1,2	11,6	17,8	31,3
12	4,0	4,7	0,0	2,0	sl	0	2	0,8	7,0	13,6	25,0
13	7,7	9,2	4,6	18,0	ri	0	0	1,0	10,8	14,5	27,8
14	2,7	6,9	0,9	2,0	ri	0	0	3,2	4,0	8,3	13,1
15	-0,4	1,8	-1,7	2,4	sl	0	2	3,1	2,8	5,4	9,8
16	-0,6	1,0	-2,2	4,1	sn	0	2	0,7	2,8	5,0	9,4
17	-1,6	0,4	-3,9	0,0		7	4	4,3	1,9	4,4	8,0
18	-0,5	1,3	-3,3	0,3	sn	0	2	0,0	4,1	9,3	16,0
19	1,8	2,3	-0,6	5,3	sl	0	2	0,0	6,6	11,6	20,1
20	1,1	3,2	0,1	11,8	sl	0	2	2,5	4,4	8,2	15,4
21	0,2	2,0	-1,1	0,7	sn	0	2	4,0	2,9	5,3	8,4
22	1,4	2,7	-3,6	0,8	sn	3	4	0,0	4,0	9,0	15,4
23	3,3	5,7	2,7	7,3	sl	0	0	0,2	3,9	9,2	15,0
24	6,4	8,2	2,7	1,8	ri	0	0	1,5	4,7	6,6	11,2
25	7,0	7,5	5,6	0,2	ri	0	0	0,0	7,8	9,8	16,3
26	7,3	9,2	6,4	0,4	ri	0	0	1,7	6,1	9,8	15,8
27	7,6	8,5	6,6	0,2	ri	0	0	0,6	7,8	9,6	16,6
28	6,4	8,7	5,3	1,4	ri	0	0	5,0	7,2	12,2	20,1



Meðalhiti (°C)	2,1
Frávik frá meðaltali 1991 – 2020 (°C)	1,6
Meðalhámarkshiti (°C)	4,6
Meðallágmarkshiti (°C)	-0,5
Úrkomumagn (mm)	141,3
Hlutfall úrkomu af meðaltali 1991–2020 (%)	156,0
Meðalvindhraði (m/s)	6,2
Sólskinsstundir (klst)	35,9