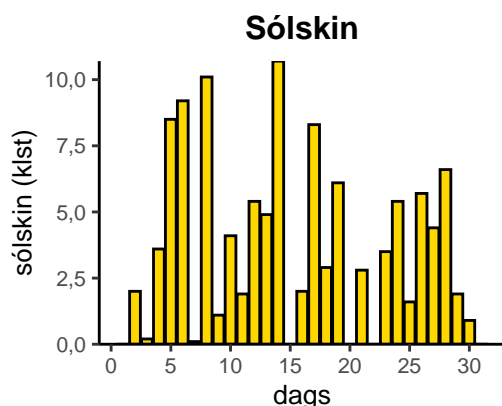
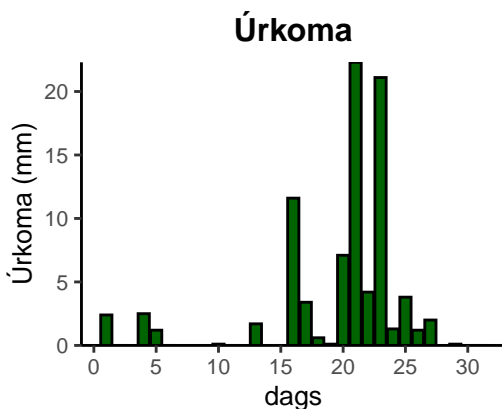
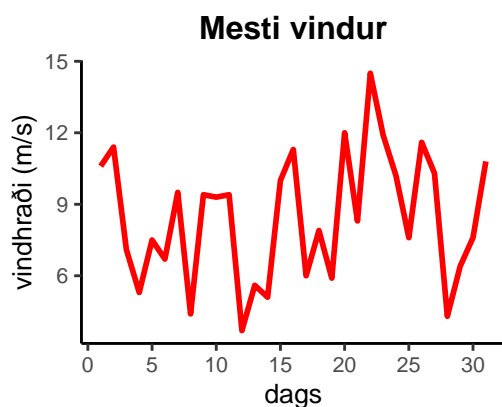
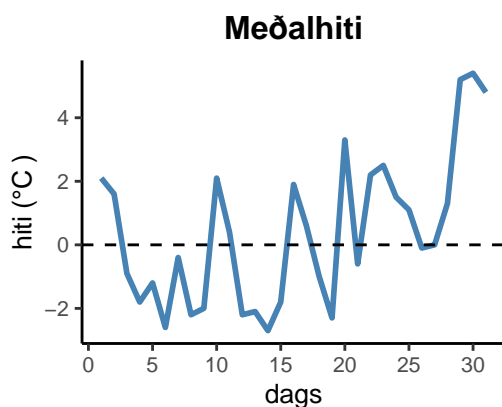


dagur	meðalhiti (°C)	hámark (°C)	lágmark (°C)	úrkoma (mm)	úrkomutegund	snjódypt	snjóhula (0-4)	sólskin (klst)	meðalvindur (m/s)	mesti vindur (m/s)	hviða (m/s)
1	2,1	3,6	-1,3	2,4	sn	9	4	0,0	6,9	10,6	18,2
2	1,6	3,1	0,6	0,0		5	4	2,0	8,0	11,4	18,4
3	-0,9	2,0	-1,2	0,0		5	4	0,2	3,1	7,1	13,0
4	-1,8	1,3	-3,5	2,5	sn	0	2	3,6	3,2	5,3	8,4
5	-1,2	1,7	-4,2	1,2	sn	9	4	8,5	4,0	7,5	12,6
6	-2,6	1,2	-5,7	0,0		8	4	9,2	2,8	6,7	11,0
7	-0,4	1,4	-3,2	0,0		0	2	0,1	5,3	9,5	16,4
8	-2,2	4,6	-5,8	0,0		0	2	10,1	1,6	4,4	7,7
9	-2,0	0,4	-5,7	0,0		3	4	1,1	5,8	9,4	17,3
10	2,1	4,9	-3,2	0,1	sn	3	4	4,1	4,8	9,3	16,6
11	0,4	4,1	0,0	0,0		0	2	1,9	4,5	9,4	17,7
12	-2,2	0,6	-4,1	0,0		0	2	5,4	1,6	3,7	8,0
13	-2,1	2,4	-3,9	1,7	sn	0	2	4,9	2,0	5,6	9,9
14	-2,7	-0,2	-6,7	0,0		5	4	10,7	2,8	5,1	8,2
15	-1,8	3,3	-9,8	0,0		4	4	0,0	5,0	10,0	17,7
16	1,9	5,0	0,2	11,6	sl	0	2	2,0	3,9	11,3	20,2
17	0,6	4,4	-0,4	3,4	sl	7	4	8,3	2,6	6,0	10,8
18	-1,0	0,9	-1,5	0,6	sn	5	4	2,9	5,1	7,9	13,3
19	-2,3	0,5	-7,3	0,1	sn	7	4	6,1	2,9	5,9	10,6
20	3,3	5,0	-2,6	7,1	sl	7	4	0,0	7,6	12,0	19,8
21	-0,6	5,1	-1,5	22,3	sl	10	4	2,8	3,6	8,3	14,6
22	2,2	5,3	-2,2	4,2	sn	12	4	0,0	8,3	14,5	24,9
23	2,5	5,4	1,1	21,1	sl	0	2	3,5	8,7	11,9	21,1
24	1,5	4,8	-1,0	1,3	sl	0	2	5,4	4,9	10,2	16,0
25	1,1	4,4	-0,5	3,8	sl	0	2	1,6	4,1	7,6	13,8
26	-0,1	4,0	-1,1	1,2	sl	4	4	5,7	5,8	11,6	18,5
27	0,0	2,2	-2,9	2,0	sn	0	2	4,4	4,6	10,3	17,1
28	1,3	4,8	-4,2	0,0		0	2	6,6	2,5	4,3	7,3
29	5,2	7,3	3,2	0,1	ri	0	0	1,9	5,2	6,4	10,4
30	5,4	6,9	4,5	0,0		0	0	0,9	6,0	7,6	12,6
31	4,8	6,8	3,9	0,0		0	0	0,0	7,0	10,8	16,5



Meðalhiti (°C)	0,4
Frávik frá meðaltali 1961 – 1990 (°C)	0,0
Meðalhámarkshiti (°C)	3,5
Meðallágmarkshiti (°C)	-2,3
Úrkomumagn (mm)	86,7
Hlutfall úrkomu af meðaltali 1961–1990 (%)	106,0
Meðalvindhraði (m/s)	4,7
Sólskinsstundir (klst)	113,9