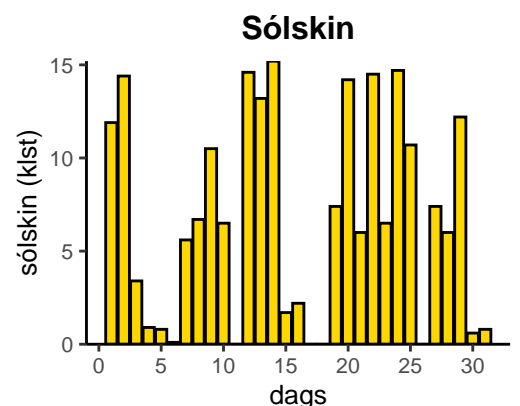
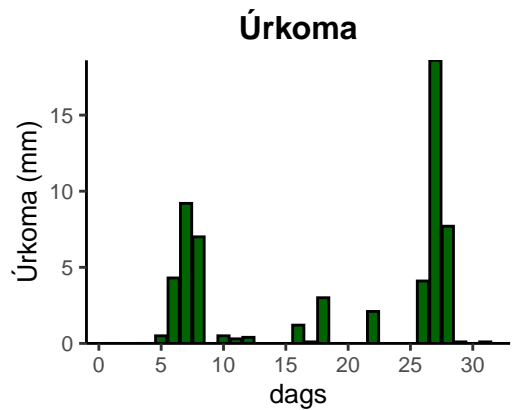
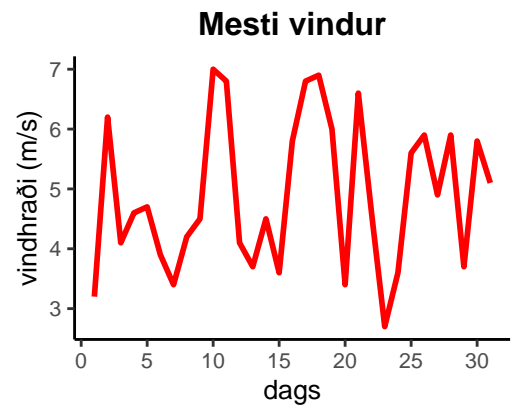
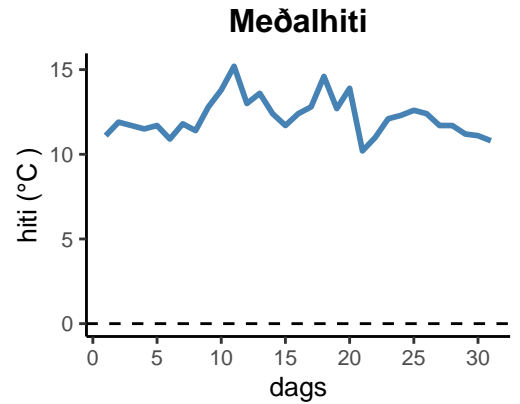


dagur	meðalhiti (°C)	hámark (°C)	lágmark (°C)	úrkomu (mm)	úrkomutegund	snjódypt (cm)	snjóhula (0-4)	sólskin (klst)	meðalvindur (m/s)	mesti vindur (m/s)	hviða (m/s)
1	11,1	14,3	8,7	0,0		0	0	11,9	1,6	3,2	5,3
2	11,9	15,3	8,8	0,0		0	0	14,4	2,8	6,2	10,0
3	11,7	13,8	10,9	0,0		0	0	3,4	2,2	4,1	7,1
4	11,5	14,7	7,9	0,0		0	0	0,9	2,3	4,6	7,3
5	11,7	14,7	9,7	0,5	ri	0	0	0,8	2,6	4,7	8,2
6	10,9	13,0	10,2	4,3	ri	0	0	0,1	1,6	3,9	7,2
7	11,8	14,8	9,3	9,2	ri	0	0	5,6	1,8	3,4	5,1
8	11,4	14,2	9,4	7,0	ri	0	0	6,7	1,8	4,2	6,7
9	12,8	17,1	7,2	0,0		0	0	10,5	2,0	4,5	7,4
10	13,8	18,8	10,2	0,5	ri	0	0	6,5	3,6	7,0	12,0
11	15,2	19,0	13,2	0,3	ri	0	0	0,0	3,4	6,8	10,7
12	13,0	17,4	9,4	0,4	ri	0	0	14,6	2,4	4,1	6,6
13	13,6	16,6	10,5	0,0		0	0	13,2	2,0	3,7	5,6
14	12,4	16,6	8,5	0,0		0	0	15,2	2,7	4,5	6,9
15	11,7	15,1	8,6	0,0		0	0	1,7	1,6	3,6	6,2
16	12,4	14,5	10,0	1,2	ri	0	0	2,2	3,2	5,8	9,0
17	12,8	14,2	11,7	0,1	ri	0	0	0,0	4,2	6,8	11,0
18	14,6	17,4	11,8	3,0	ri	0	0	0,0	4,8	6,9	12,2
19	12,7	16,8	10,8	0,0		0	0	7,4	1,9	6,0	10,7
20	13,9	20,6	8,3	0,0		0	0	14,2	1,4	3,4	6,1
21	10,2	19,5	8,0	0,0		0	0	6,0	3,2	6,6	12,1
22	11,0	16,5	5,4	2,1	ri	0	0	14,5	2,4	4,6	7,2
23	12,1	16,7	8,2	0,0		0	0	6,5	1,4	2,7	3,9
24	12,3	15,9	9,1	0,0		0	0	14,7	1,7	3,6	5,6
25	12,6	17,8	6,7	0,0		0	0	10,7	1,8	5,6	10,3
26	12,4	14,9	10,8	4,1	ri	0	0	0,0	3,4	5,9	11,4
27	11,7	14,5	10,4	18,6	ri	0	0	7,4	3,0	4,9	7,9
28	11,7	14,3	10,3	7,7	ri	0	0	6,0	2,9	5,9	10,8
29	11,2	13,6	7,7	0,1	ri	0	0	12,2	2,0	3,7	5,9
30	11,1	14,0	9,2	0,0		0	0	0,6	3,2	5,8	9,1
31	10,8	13,0	8,4	0,1	ri	0	0	0,8	3,0	5,1	7,6



Meðalhiti (°C)	12,2
Frávik frá meðaltali 1991 – 2020 (°C)	1,1
Meðalhámarkshiti (°C)	15,8
Meðallágmarkshiti (°C)	9,3
Úrkomumagn (mm)	59,2
Hlutfall úrkomu af meðaltali 1991–2020 (%)	91,8
Meðalvindhraði (m/s)	2,5
Sólskinsstundir (klst)	208,7