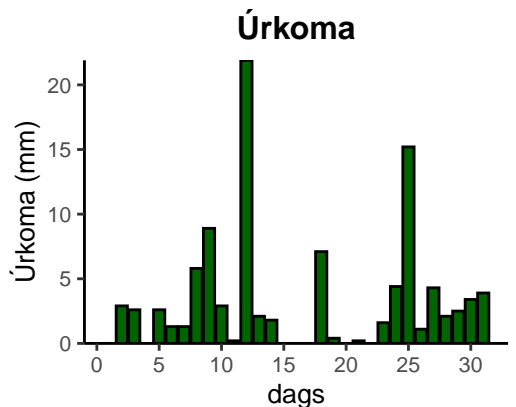
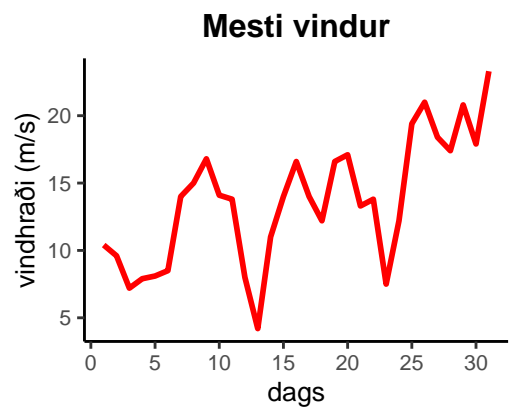
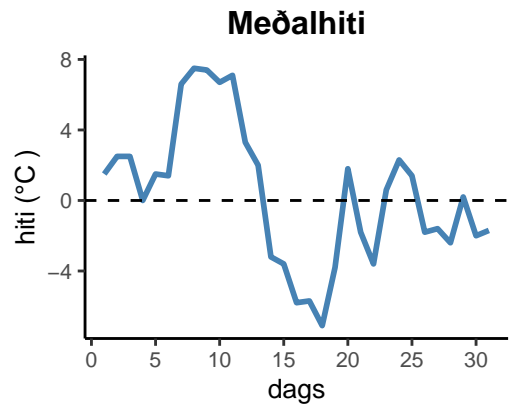


dagur	meðalhiti (°C)	hámark (°C)	lágmark (°C)	úrkoma (mm)	úrkomutegund	snjódypt (cm)	snjóhula (0-4)	sólskin (klst)	meðalvindur (m/s)	mesti vindur (m/s)	hvíða (m/s)
1	1,5	3,6	-5,4	0,0		0	2		6,0	10,4	12,9
2	2,5	4,5	1,3	2,9	ri	0	2		5,2	9,6	12,1
3	2,5	4,0	0,8	2,6	ri	0	2		4,7	7,2	9,8
4	0,0	3,8	-1,7	0,0		0	2		4,4	7,9	9,9
5	1,5	3,0	-0,7	2,6	sl	0	0		4,9	8,1	10,6
6	1,4	2,7	-0,6	1,3	ri	0	0		4,4	8,5	11,8
7	6,6	7,7	1,1	1,3	ri	0	0		11,6	14,0	19,1
8	7,5	8,6	7,0	5,8	ri	0	0		12,0	15,0	21,7
9	7,4	8,2	6,6	8,9	ri	0	0		12,4	16,8	23,0
10	6,7	8,0	5,8	2,9	ri	0	0		10,6	14,1	18,6
11	7,1	7,7	6,4	0,2	ri	0	0		9,0	13,8	19,8
12	3,3	7,7	1,7	21,9	ri	0	0		4,7	8,0	11,0
13	2,0	3,4	1,1	2,1	ri	0	0		1,9	4,2	5,5
14	-3,2	2,2	-4,9	1,8	ri	0	0		7,6	11,0	14,5
15	-3,6	-2,3	-5,4	0,0		0	0		6,2	14,0	18,5
16	-5,8	-2,5	-7,2	0,0		0	0		13,0	16,6	21,6
17	-5,7	-4,5	-7,0	0,0		0	0		7,6	14,0	18,5
18	-7,1	-4,9	-8,1	7,1	sn	20	4		8,8	12,2	15,8
19	-3,8	0,2	-12,3	0,4	sn	10	4		10,3	16,6	22,2
20	1,8	3,5	-0,4	0,0		0	2		5,2	17,1	20,1
21	-1,8	2,2	-3,2	0,2	sl	0	2		6,1	13,3	17,3
22	-3,6	-1,9	-6,0	0,0		0	2		6,9	13,8	18,0
23	0,6	1,8	-5,2	1,6	sn	5	4		3,9	7,5	9,7
24	2,3	3,4	-0,2	4,4	sl	7	4		6,9	12,2	21,1
25	1,4	6,8	-0,5	15,2	sl	0	2		12,4	19,4	29,1
26	-1,8	0,4	-3,7	1,1	sn	1	4		8,4	21,0	29,1
27	-1,6	0,7	-3,7	4,3	sn	5	4		9,9	18,4	23,3
28	-2,4	0,2	-4,5	2,1	sn	15	4		6,3	17,4	22,4
29	0,2	3,7	-4,6	2,5	sn	13	4		10,8	20,8	28,4
30	-2,0	1,2	-4,3	3,4	sl	15	4		11,9	17,9	22,7
31	-1,7	-0,5	-4,2	3,9	sn	15	4		12,0	23,3	29,5



Meðalhiti (°C)	0,4
Frávik frá meðaltali 1991 – 2020 (°C)	-0,5
Meðalhámarkshiti (°C)	2,7
Meðallágmarkshiti (°C)	-2,0
Úrkomumagn (mm)	100,5
Hlutfall úrkomu af meðaltali 1991–2020 (%)	94,7
Meðalvindhraði (m/s)	7,9