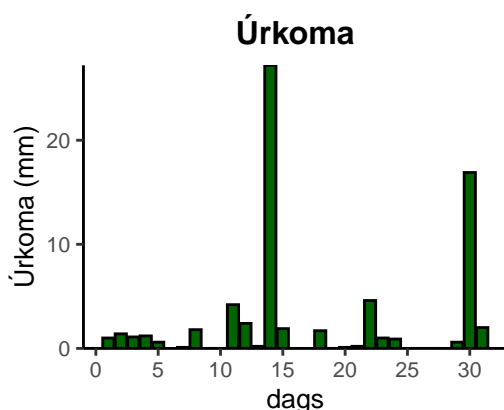
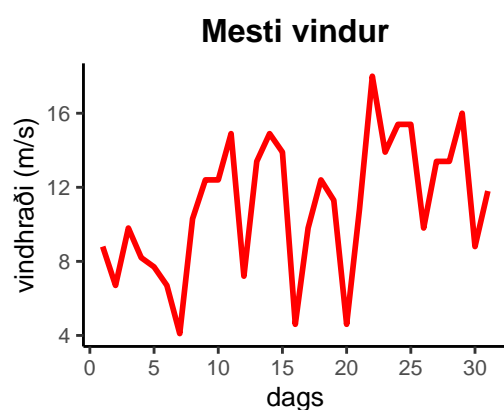
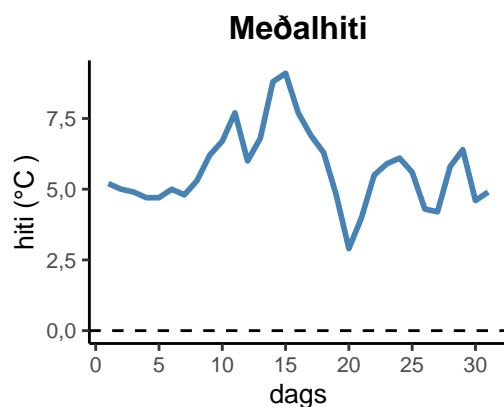


dagur	meðalhiti (°C)	hámark (°C)	lágmark (°C)	úrcoma (mm)	úrkomutegund	snjóþýpt	snjóhula (0-4)	sólskin (klst)	meðalvindur (m/s)	mesti vindur (m/s)	hviða (m/s)
1	5,2	8,0	1,2	1,0	ri	0	0		5,4	8,8	12,4
2	5,0	7,6	3,6	1,4	ri	0	0		4,0	6,7	9,8
3	4,9	7,3	3,2	1,1	ri	0	0		6,0	9,8	11,8
4	4,7	7,7	4,2	1,2	ri	0	0		5,0	8,2	11,3
5	4,7	7,3	2,5	0,6	ri	0	0		4,2	7,7	9,3
6	5,0	6,6	3,3	0,0		0	0		4,0	6,7	9,8
7	4,8	8,5	2,4	0,1	ri	0	0		1,8	4,1	6,2
8	5,3	7,4	4,5	1,8	ri	0	0		5,4	10,3	12,9
9	6,2	9,1	4,6	0,0		0	0		7,8	12,4	16,5
10	6,7	8,3	3,9	0,0		0	0		4,1	12,4	17,0
11	7,7	8,9	6,6	4,2	ri	0	0		7,3	14,9	21,1
12	6,0	8,4	4,6	2,4	ri	0	0		3,6	7,2	8,8
13	6,8	8,0	4,4	0,2	ri	0	0		8,2	13,4	18,0
14	8,8	9,8	7,8	27,2	ri	0	0		12,2	14,9	20,6
15	9,1	10,5	7,9	1,9	ri	0	0		7,5	13,9	20,1
16	7,7	10,3	7,4	0,0		0	0		3,1	4,6	5,7
17	6,9	8,3	5,6	0,0		0	0		4,1	9,8	12,4
18	6,3	8,0	5,2	1,7	ri	0	0		9,1	12,4	15,4
19	4,8	6,9	4,6	0,0		0	0		6,0	11,3	14,9
20	2,9	5,5	1,5	0,1	ri	0	0		2,9	4,6	5,7
21	4,0	5,3	2,4	0,2	ri	0	0		6,6	10,8	14,9
22	5,5	7,0	4,2	4,6	ri	0	0		12,9	18,0	26,3
23	5,9	8,3	5,2	1,0	ri	0	0		9,0	13,9	19,6
24	6,1	7,6	3,8	0,9	ri	0	0		10,2	15,4	20,6
25	5,6	7,1	5,2	0,0		0	0		8,8	15,4	19,0
26	4,3	7,0	1,4	0,0		0	0		5,8	9,8	12,4
27	4,2	6,0	2,2	0,0		0	0		11,0	13,4	17,0
28	5,8	6,9	4,2	0,0		0	0		10,6	13,4	18,0
29	6,4	8,2	5,7	0,6	ri	0	0		10,1	16,0	22,1
30	4,6	7,3	3,6	16,9	ri	0	0		6,3	8,8	12,9
31	4,9	7,3	4,2	2,0	ri	0	0		5,5	11,8	16,5



Meðalhiti (°C)	5,7
Frávik frá meðaltali 1961 – 1990 (°C)	1,1
Meðalhámarkshiti (°C)	7,8
Meðallágmarkshiti (°C)	4,2
Úrkomumagn (mm)	71,1
Hlutfall úrkomu af meðaltali 1961–1990 (%)	61,7
Meðalvindhraði (m/s)	6,7