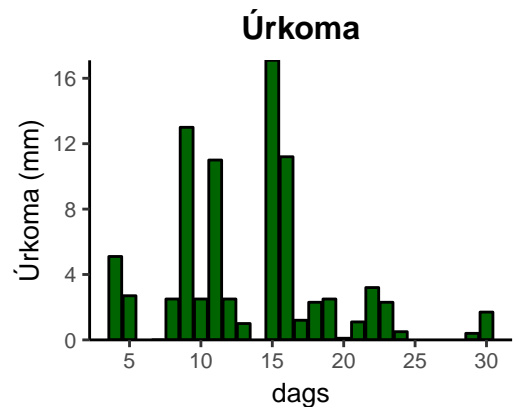
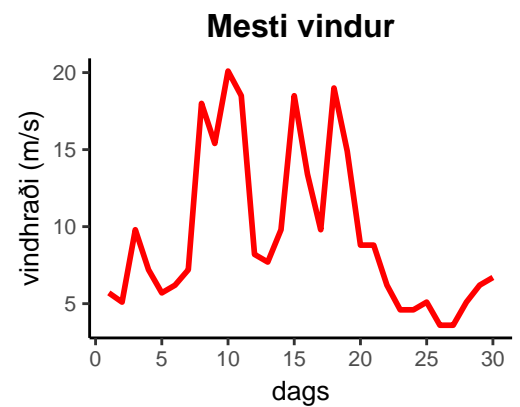
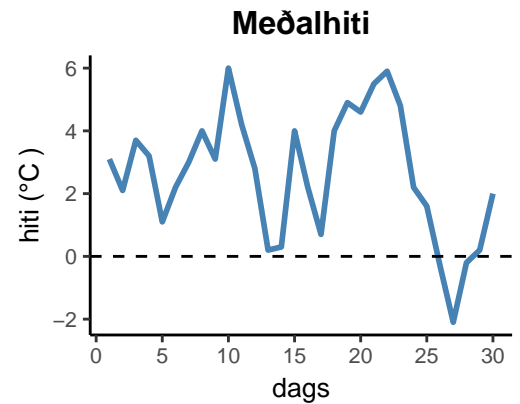


dagur	meðalhiti (°C)	hámark (°C)	lágmark (°C)	úrkoma (mm)	úrkomutegund	snjódýpt	snjóhula (0-4)	sólskín (klst)	meðalvindur (m/s)	mesti vindur (m/s)	hviða (m/s)
1	3,1	5,0	1,4	0,0		0	0		3,3	5,7	7,2
2	2,1	4,9	1,4	0,0		0	0		3,2	5,1	7,2
3	3,7	5,3	1,2	0,0		0	0		5,4	9,8	12,4
4	3,2	5,3	2,6	5,1	ri	0	0		3,7	7,2	15,4
5	1,1	3,7	0,2	2,7	ri	0	0		3,7	5,7	7,2
6	2,2	3,6	-0,3	0,0		0	0		5,1	6,2	8,8
7	3,0	4,5	1,9	0,0		0	0		4,4	7,2	9,8
8	4,0	5,5	2,6	2,5	ri	0	0		13,1	18,0	25,2
9	3,1	5,8	2,1	13,0	ri	0	0		4,3	15,4	22,1
10	6,0	7,7	2,4	2,5	ri	0	0		13,8	20,1	30,4
11	4,2	6,9	3,3	11,0	ri	0	0		5,5	18,5	23,2
12	2,8	4,5	2,1	2,5	ri	0	0		4,5	8,2	10,3
13	0,2	3,2	-1,1	1,0	ri	0	0		3,0	7,7	11,3
14	0,3	1,9	-2,1	0,0		0	0		3,6	9,8	12,9
15	4,0	6,3	-1,4	17,1	ri	0	0		9,0	18,5	24,7
16	2,2	4,6	0,3	11,2	sl	0	2		7,6	13,4	17,0
17	0,7	2,4	-0,4	1,2	sl	0	2		4,6	9,8	12,4
18	4,0	5,4	-0,2	2,3	sl	0	2		14,2	19,0	26,8
19	4,9	6,3	4,3	2,5	ri	0	0		10,0	14,9	21,6
20	4,6	5,5	4,0	0,1	ri	0	0		6,2	8,8	12,4
21	5,5	6,3	3,5	1,1	ri	0	0		6,3	8,8	10,3
22	5,9	7,0	4,9	3,2	ri	0	0		3,0	6,2	8,2
23	4,8	6,7	4,7	2,3	ri	0	0		2,9	4,6	5,1
24	2,2	5,2	0,5	0,5	ri	0	0		2,8	4,6	5,1
25	1,6	3,5	0,3	0,0		0	0		2,8	5,1	5,7
26	-0,3	3,5	-1,7	0,0		0	0		1,8	3,6	4,1
27	-2,1	0,1	-3,6	0,0		0	0		1,8	3,6	4,1
28	-0,2	2,1	-3,3	0,0		0	0		2,7	5,1	6,2
29	0,2	2,3	-0,7	0,4	sl	0	0		3,7	6,2	8,2
30	2,0	3,5	-0,7	1,7	sl	0	0		4,4	6,7	9,3



Meðalhiti (°C)	2,6
Frávik frá meðaltali 1961 – 1990 (°C)	1,0
Meðalhámarkshiti (°C)	4,6
Meðallágmarkshiti (°C)	0,9
Úrkomumagn (mm)	83,9
Hlutfall úrkomu af meðaltali 1961–1990 (%)	84,6
Meðalvindhraði (m/s)	5,3