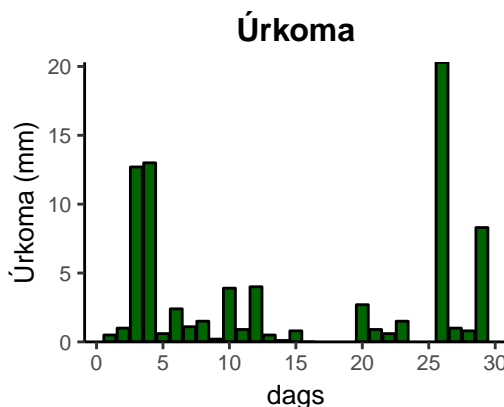
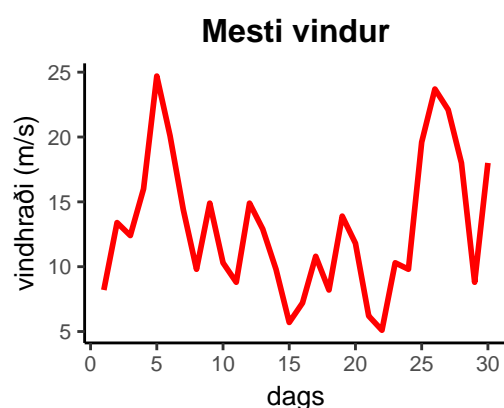
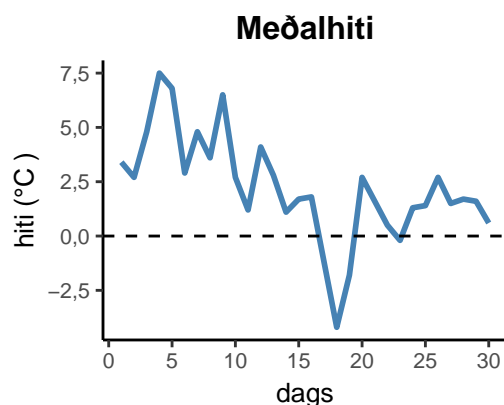


dagur	meðalhiti (°C)	hámark (°C)	lágmark (°C)	úrkoma (mm)	úrkomutegund	snjódýpt	snjöhula (0-4)	sólskin (klst)	meðalvindur (m/s)	mesti vindur (m/s)	hviða (m/s)
1	3,4	6,0	2,3	0,5	ri	0	0		5,0	8,2	11,3
2	2,7	5,2	0,5	1,0	ri	0	0		7,9	13,4	17,0
3	4,8	5,6	3,5	12,7	ri	0	0		6,1	12,4	15,4
4	7,5	8,7	4,3	13,0	ri	0	0		10,8	16,0	21,1
5	6,8	9,9	5,5	0,6	ri	0	0		14,9	24,7	32,9
6	2,9	6,5	0,7	2,4	sl	0	0		12,1	20,1	28,3
7	4,8	6,9	2,2	1,1	sl	0	0		9,1	14,4	19,0
8	3,6	5,9	0,6	1,5	ri	0	0		5,5	9,8	14,4
9	6,5	8,7	4,4	0,2	ri	0	0		8,3	14,9	20,1
10	2,7	8,4	2,4	3,9	ri	0	0		4,7	10,3	12,9
11	1,2	3,0	0,0	0,9	sl	0	0		3,8	8,8	12,9
12	4,1	6,5	1,3	4,0	sl	0	0		9,0	14,9	19,6
13	2,8	6,5	2,2	0,5	ri	0	0		7,0	12,9	16,5
14	1,1	3,4	1,4	0,1	ri	0	0		5,0	9,8	12,9
15	1,7	2,6	-1,3	0,8	ri	0	0		3,9	5,7	7,2
16	1,8	3,4	1,2	0,0		0	0		5,7	7,2	9,3
17	-1,2	2,0	-2,5	0,0		0	0		5,5	10,8	13,9
18	-4,2	1,1	-7,6	0,0		0	0		3,4	8,2	11,3
19	-1,8	2,4	-7,2	0,0		0	0		6,6	13,9	18,5
20	2,7	3,6	1,6	2,7	ri	0	0		6,6	11,8	15,4
21	1,6	3,7	0,4	0,9	sl	0	0		2,9	6,2	7,2
22	0,5	2,2	-0,4	0,6	sl	0	0		2,6	5,1	7,2
23	-0,2	1,4	-1,0	1,5	sl	0	0		5,6	10,3	12,9
24	1,3	2,7	-0,7	0,0		0	0		5,9	9,8	12,4
25	1,4	3,4	-1,0	0,0		0	0		8,8	19,6	27,3
26	2,7	7,3	0,8	20,3	sl	0	0		16,9	23,7	33,5
27	1,5	3,5	0,2	1,0	sn	1	4		16,1	22,1	27,3
28	1,7	2,5	-0,7	0,8	sn	0	2		7,8	18,0	23,2
29	1,6	3,2	1,1	8,3	sl	0	2		5,7	8,8	11,3
30	0,6	1,7	-1,3	0,0		0	0		7,1	18,0	27,8



Meðalhiti (°C)	2,2
Frávik frá meðaltali 1961 – 1990 (°C)	0,6
Meðalhámarkshiti (°C)	4,6
Meðallágmarkshiti (°C)	0,4
Úrkomumagn (mm)	79,3
Hlutfall úrkomu af meðaltali 1961–1990 (%)	79,9
Meðalvindhraði (m/s)	7,3