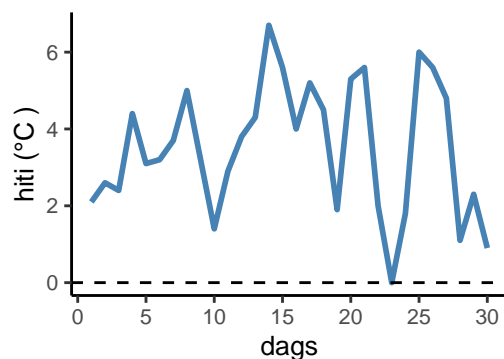
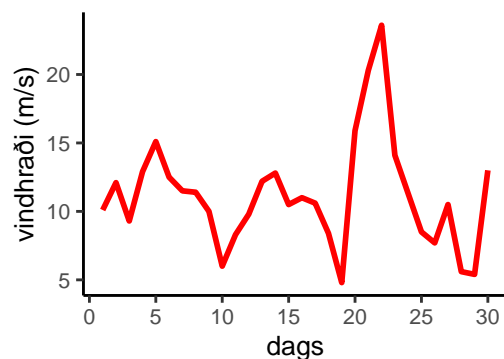


dagur	meðalhiti (°C)	hámark (°C)	lágmark (°C)	úrkoma (mm)	úrkomutegund	snjódýpt (cm)	snjóhula (0-4)	sólskin (klst)	meðalvindur (m/s)	mesti vindur (m/s)	hviða (m/s)
1	2,1	5,0	0,5	0,0		0	0		4,8	10,1	12,4
2	2,6	3,6	-1,9	0,0		0	0		8,1	12,1	15,7
3	2,4	3,7	0,0	0,0		0	0		5,2	9,3	12,7
4	4,4	5,5	1,8	0,0		0	0		9,0	12,9	17,1
5	3,1	4,4	2,4	0,0		0	0		12,3	15,1	19,7
6	3,2	5,0	2,0	0,0		0	0		8,2	12,5	16,4
7	3,7	5,6	2,0	6,8	ri	0	0		7,7	11,5	15,4
8	5,0	6,8	2,5	2,5	ri	0	0		6,5	11,4	14,5
9	3,2	5,5	1,5	0,0		0	0		4,0	10,0	13,8
10	1,4	3,8	-1,8	0,0		0	0		4,0	6,0	8,8
11	2,9	4,9	0,0	0,5	ri	0	0		5,2	8,3	10,6
12	3,8	4,9	2,2	1,2	ri	0	0		7,6	9,8	13,6
13	4,3	5,0	2,5	0,0		0	0		8,8	12,2	16,4
14	6,7	8,1	4,2	0,0		0	0		7,7	12,8	16,6
15	5,6	7,1	4,4	0,0		0	0		7,5	10,5	14,6
16	4,0	6,2	2,0	0,9	ri	0	0		3,8	11,0	14,8
17	5,2	7,0	3,2	0,0		0	0		5,8	10,6	13,5
18	4,5	6,8	3,0	1,8	ri	0	0		4,2	8,4	11,4
19	1,9	4,4	-1,1	0,0		0	0		2,8	4,8	7,5
20	5,3	8,4	1,4	2,0	ri	0	0		9,4	15,9	22,2
21	5,6	9,0	1,6	25,6	ri	0	0		15,3	20,3	29,3
22	2,0	5,2	-0,1	1,5	sl	0	0		15,0	23,6	31,4
23	0,0	2,2	-1,2	1,2	sn	0	2		5,5	14,1	19,3
24	1,8	3,3	-2,3	0,3	sl	0	2		6,7	11,3	15,1
25	6,0	7,0	3,0	0,5	ri	0	0		4,5	8,5	12,2
26	5,6	6,6	5,2	0,9	ri	0	0		4,7	7,7	10,9
27	4,8	7,0	3,1	3,0	ri	0	0		6,8	10,5	14,6
28	1,1	3,4	-0,4	16,6	ri	0	0		2,8	5,6	7,8
29	2,3	3,7	-0,7	0,3	ri	0	0		2,8	5,4	6,6
30	0,9	3,7	-0,6	0,1	ri	0	0		7,3	13,0	17,6

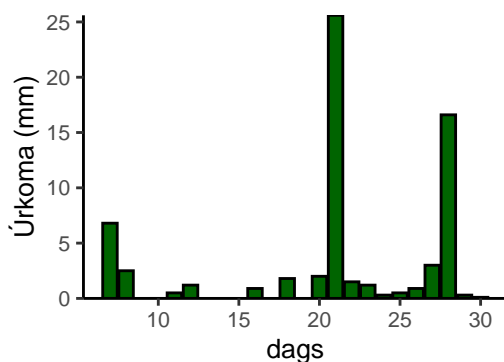
Meðalhiti



Mesti vindur



Úrkoma



Meðalhiti (°C)	3,5
Frávik frá meðaltali 1991 – 2020 (°C)	1,0
Meðalhámarkshiti (°C)	5,4
Meðallágmarkshiti (°C)	1,3
Úrkomumagn (mm)	65,7
Hlutfall úrkomu af meðaltali 1991–2020 (%)	62,8
Meðalvindhraði (m/s)	6,8