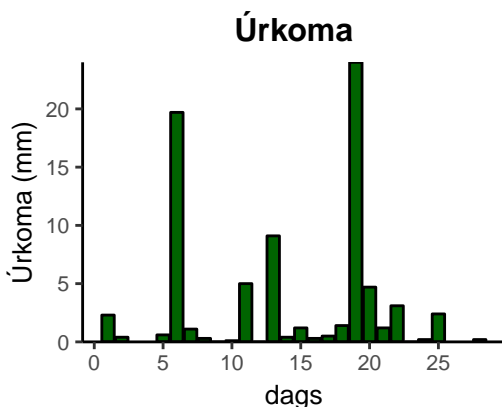
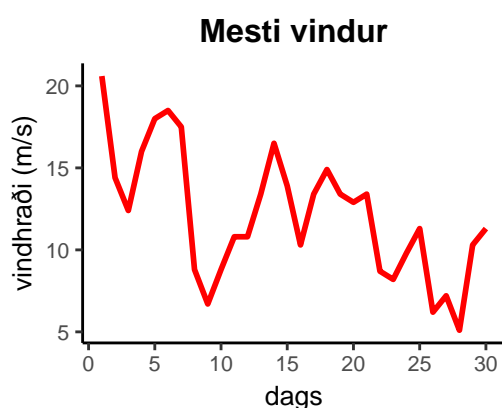
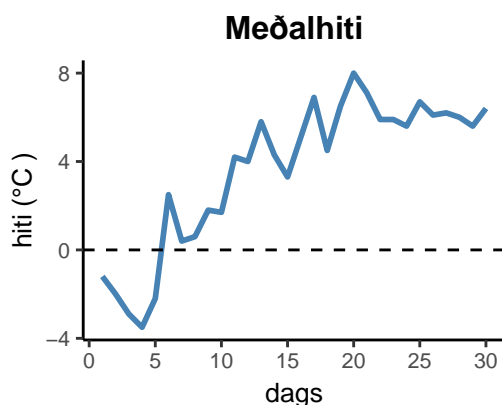


dagur	meðalhiti (°C)	hámark (°C)	lágmark (°C)	úrkoma (mm)	úrkomutegund	snjódýpt	snjóhula (0-4)	sólskin (klst)	meðalvindur (m/s)	mesti vindur (m/s)	hviða (m/s)
1	-1,2	4,6	-4,6	2,3	ri	0	0		12,7	20,6	26,8
2	-2,0	-0,1	-5,2	0,4	sl	0	2		9,2	14,4	18,0
3	-2,9	0,0	-6,1	0,0		0	0		7,9	12,4	16,5
4	-3,5	-1,3	-4,0	0,0		0	0		12,2	16,0	19,6
5	-2,2	-1,0	-4,6	0,6	sn	0	2		14,8	18,0	23,7
6	2,5	6,5	-1,3	19,7	sl	0	2		13,3	18,5	24,2
7	0,4	3,9	-0,7	1,1	sl	0	2		6,5	17,5	22,7
8	0,6	4,0	-1,6	0,3	sl	0	2		3,9	8,8	10,3
9	1,8	5,6	-0,3	0,0		0	2		3,8	6,7	8,8
10	1,7	4,7	0,0	0,1	sn	0	2		5,0	8,8	10,8
11	4,2	6,2	3,0	5,0	sl	0	2		6,1	10,8	14,4
12	4,0	6,9	-0,5	0,0		0	2		5,8	10,8	13,9
13	5,8	7,7	5,0	9,1	ri	0	0		10,7	13,4	18,0
14	4,3	6,5	3,7	0,4	ri	0	0		11,4	16,5	21,1
15	3,3	6,5	1,8	1,2	sl	0	0		9,0	13,9	19,0
16	5,1	7,7	0,6	0,3	ri	0	0		6,1	10,3	12,9
17	6,9	8,6	5,7	0,5	ri	0	0		10,0	13,4	19,0
18	4,5	7,9	1,1	1,4	ri	0	0		8,2	14,9	21,1
19	6,5	8,5	1,2	24,0	sl	0	0		9,0	13,4	20,6
20	8,0	8,9	7,6	4,7	ri	0	0		10,7	12,9	18,5
21	7,1	9,2	7,0	1,2	ri	0	0		9,0	13,4	19,6
22	5,9	8,7	3,2	3,1	ri	0	0		4,9	8,7	11,0
23	5,9	10,6	3,9	0,0		0	0		5,7	8,2	11,3
24	5,6	9,7	5,0	0,2	ri	0	0		5,3	9,8	13,4
25	6,7	11,1	3,5	2,4	ri	0	0		5,3	11,3	13,9
26	6,1	11,0	2,3	0,0		0	0		3,0	6,2	7,2
27	6,2	9,5	2,6	0,0		0	0		3,1	7,2	9,8
28	6,0	9,2	4,1	0,2	ri	0	0		3,0	5,1	7,7
29	5,6	8,5	3,0	0,0		0	0		7,0	10,3	12,4
30	6,4	10,4	2,2	0,0		0	0		7,0	11,3	13,9



Meðalhiti (°C)	3,6
Frávik frá meðaltali 1961 – 1990 (°C)	0,7
Meðalhámarkshiti (°C)	6,7
Meðallágmarkshiti (°C)	1,2
Úrkomumagn (mm)	78,2
Hlutfall úrkomu af meðaltali 1961–1990 (%)	98,4
Meðalvindhraði (m/s)	7,7