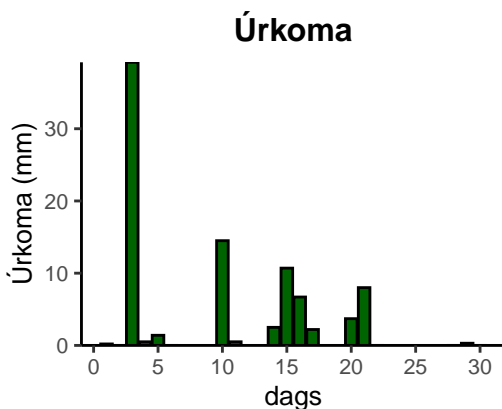
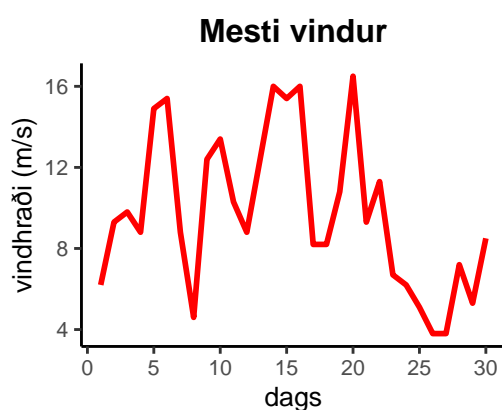
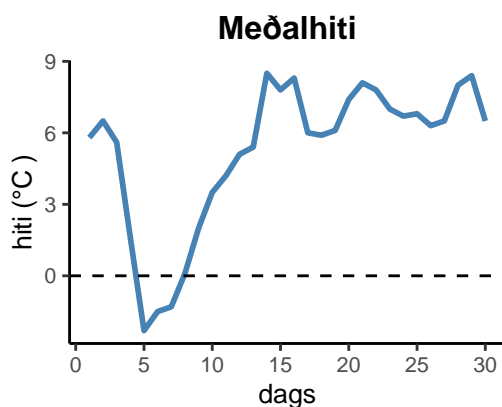


dagur	meðalhiti (°C)	hámark (°C)	lágmark (°C)	úrkoma (mm)	úrkomutegund	snjódýpt	snjöhula (0-4)	sólskin (klst)	meðalvindur (m/s)	mesti vindur (m/s)	hviða (m/s)
1	5,8	8,7	3,1	0,2	ri	0	0		3,7	6,2	8,2
2	6,5	8,6	4,1	0,0		0	0		5,7	9,3	12,4
3	5,6	8,3	5,3	39,2	ri	0	0		6,5	9,8	12,4
4	1,6	5,6	1,0	0,5	ri	0	0		6,6	8,8	11,3
5	-2,3	1,8	-3,5	1,4	sl	2	4		11,1	14,9	19,0
6	-1,5	0,6	-2,9	0,0		0	2		10,6	15,4	18,5
7	-1,3	1,2	-3,5	0,0		0	2		6,4	8,8	11,8
8	0,1	2,9	-2,5	0,0		0	0		2,7	4,6	5,7
9	2,0	5,4	-2,0	0,0		0	0		8,4	12,4	17,0
10	3,5	5,7	1,8	14,5	sl	0	0		10,0	13,4	19,0
11	4,2	7,5	1,6	0,5	ri	0	0		8,6	10,3	12,9
12	5,1	8,6	3,3	0,0		0	0		5,2	8,8	11,3
13	5,4	9,3	0,6	0,0		0	0		7,0	12,4	16,5
14	8,5	9,6	5,8	2,5	ri	0	0		13,0	16,0	22,7
15	7,8	9,4	6,6	10,7	ri	0	0		12,0	15,4	24,2
16	8,3	9,5	7,7	6,7	ri	0	0		9,4	16,0	22,7
17	6,0	9,5	5,3	2,2	ri	0	0		5,0	8,2	11,8
18	5,9	8,4	2,5	0,0		0	0		4,2	8,2	11,3
19	6,1	9,6	2,7	0,0		0	0		4,6	10,8	16,5
20	7,4	9,3	6,1	3,7	ri	0	0		9,1	16,5	22,1
21	8,1	11,7	5,0	8,0	ri	0	0		4,4	9,3	11,8
22	7,8	10,4	7,3	0,0		0	0		6,9	11,3	14,4
23	7,0	8,8	6,0	0,0		0	0		2,8	6,7	8,8
24	6,7	8,7	6,0	0,0		0	0		3,3	6,2	8,2
25	6,8	9,4	4,0	0,0		0	0		3,1	5,1	7,4
26	6,3	9,3	4,7	0,0		0	0		2,1	3,8	5,9
27	6,5	8,7	4,9	0,0		0	0		2,4	3,8	5,7
28	8,0	11,3	4,7	0,0		0	0		4,2	7,2	9,2
29	8,4	11,3	7,5	0,3	ri	0	0		3,6	5,3	6,8
30	6,5	10,4	5,1	0,0		0	0		5,0	8,5	10,4



Meðalhiti (°C)	5,2
Frávik frá meðaltali 1991 – 2020 (°C)	1,6
Meðalhámarkshiti (°C)	8,0
Meðallágmarkshiti (°C)	3,3
Úrkomumagn (mm)	90,4
Hlutfall úrkomu af meðaltali 1991–2020 (%)	122,9
Meðalvindhraði (m/s)	6,3