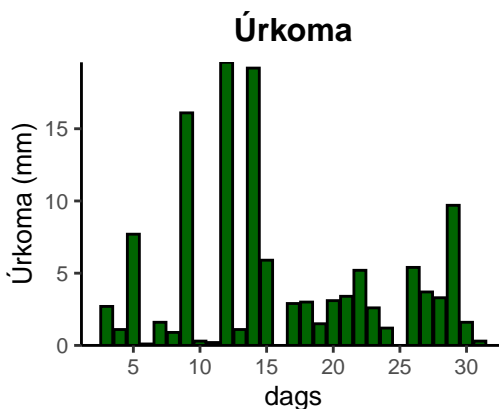
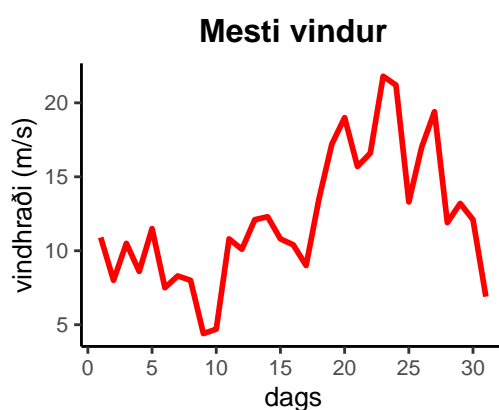
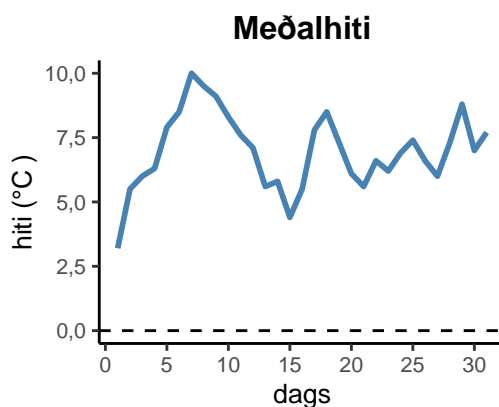


dagur	meðalhiti (°C)	hámark (°C)	lágmark (°C)	úrcoma (mm)	úrkometegund	snjódypt (cm)	snjóhula (0-4)	sólskin (klst)	meðalvindur (m/s)	mesti vindur (m/s)	hviða (m/s)
1	3,2	7,2	0,0	0,0		0	0		5,6	10,9	15,0
2	5,5	7,4	2,6	0,0		0	0		5,5	8,0	11,9
3	6,0	8,4	4,6	2,7	ri	0	0		7,1	10,5	13,6
4	6,3	8,4	2,6	1,1	ri	0	0		6,5	8,6	11,1
5	7,9	8,9	6,5	7,7	ri	0	0		8,1	11,5	16,5
6	8,5	11,6	5,5	0,1	ri	0	0		4,7	7,5	9,8
7	10,0	12,5	8,3	1,6	ri	0	0		5,9	8,3	11,6
8	9,5	11,3	8,3	0,9	ri	0	0		4,8	8,0	13,1
9	9,1	11,4	8,0	16,1	ri	0	0		2,2	4,4	6,4
10	8,3	10,5	6,7	0,3	ri	0	0		2,2	4,7	6,3
11	7,6	9,5	5,9	0,2	ri	0	0		7,3	10,8	15,3
12	7,1	9,8	6,0	19,6	ri	0	0		5,4	10,1	14,3
13	5,6	8,6	2,9	1,1	ri	0	0		7,3	12,1	15,5
14	5,8	8,1	4,6	19,2	ri	0	0		7,2	12,3	15,6
15	4,4	7,6	3,7	5,9	ri	0	0		6,3	10,8	13,5
16	5,5	7,8	0,7	0,0		0	0		7,8	10,4	14,5
17	7,8	9,1	6,8	2,9	ri	0	0		5,7	9,0	12,4
18	8,5	9,6	6,6	3,0	ri	0	0		11,3	13,5	18,0
19	7,3	10,2	5,5	1,5	ri	0	0		11,8	17,2	23,1
20	6,1	8,9	3,8	3,1	ri	0	0		14,3	19,0	27,0
21	5,6	7,9	2,9	3,4	ri	0	0		9,5	15,7	24,0
22	6,6	9,0	1,0	5,2	sl	0	0		8,8	16,6	21,6
23	6,2	8,2	2,9	2,6	ri	0	0		16,6	21,8	30,0
24	6,9	9,3	3,1	1,2	ri	0	0		15,6	21,2	27,5
25	7,4	10,0	5,7	0,0		0	0		10,3	13,3	16,5
26	6,6	9,0	4,7	5,4	ri	0	0		11,4	17,0	22,5
27	6,0	9,2	3,4	3,7	ri	0	0		10,6	19,4	24,1
28	7,3	8,6	5,6	3,3	ri	0	0		9,4	11,9	15,7
29	8,8	11,1	7,6	9,7	ri	0	0		10,1	13,2	17,1
30	7,0	9,3	6,2	1,6	ri	0	0		8,1	12,1	15,5
31	7,7	9,9	6,0	0,3	ri	0	0		4,4	6,9	9,5



Meðalhiti (°C)	7,0
Frávik frá meðaltali 1991 – 2020 (°C)	0,5
Meðalhámarkshiti (°C)	9,3
Meðallágmarkshiti (°C)	4,8
Úrkomumagn (mm)	123,4
Hlutfall úrkomu af meðaltali 1991–2020 (%)	183,1
Meðalvindhraði (m/s)	8,1