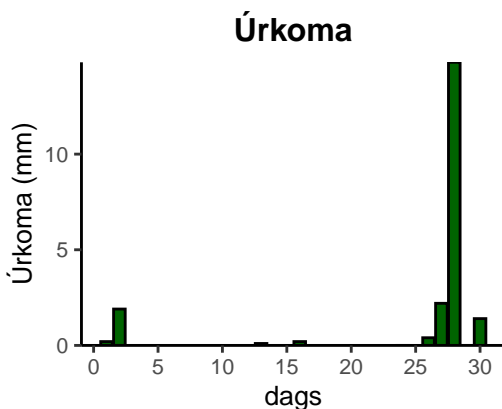
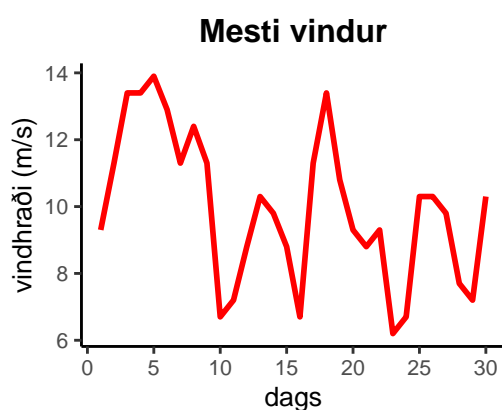
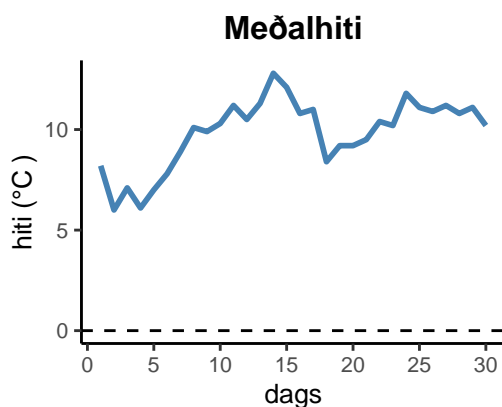


dagur	meðalhiti (°C)	hámark (°C)	lágmark (°C)	úrkoma (mm)	úrkomutegund	snjódýpt	snjöhula (0-4)	sólskin (klst)	meðalvindur (m/s)	mesti vindur (m/s)	hviða (m/s)
1	8,2	11,9	6,1	0,2	ri	0	0		4,1	9,3	11,3
2	6,0	11,4	3,8	1,9	ri	0	0		6,9	11,3	13,9
3	7,1	11,4	4,4	0,0		0	0		9,5	13,4	16,5
4	6,1	10,0	3,3	0,0		0	0		10,7	13,4	17,0
5	7,0	10,5	4,2	0,0		0	0		10,5	13,9	17,0
6	7,8	12,0	3,6	0,0		0	0		10,1	12,9	17,0
7	8,9	12,3	4,9	0,0		0	0		7,8	11,3	13,9
8	10,1	14,5	5,1	0,0		0	0		6,5	12,4	16,0
9	9,9	13,3	6,8	0,0		0	0		5,5	11,3	14,4
10	10,3	13,3	6,8	0,0		0	0		3,6	6,7	9,3
11	11,2	14,5	6,1	0,0		0	0		2,6	7,2	9,5
12	10,5	14,4	7,9	0,0		0	0		4,2	8,8	11,3
13	11,3	14,3	9,3	0,1	ri	0	0		7,4	10,3	13,4
14	12,8	19,5	8,7	0,0		0	0		5,2	9,8	11,8
15	12,1	19,5	8,5	0,0		0	0		4,2	8,8	10,3
16	10,8	14,5	7,8	0,2	ri	0	0		4,2	6,7	8,8
17	11,0	16,6	7,9	0,0		0	0		6,9	11,3	14,9
18	8,4	13,7	7,1	0,0		0	0		10,2	13,4	17,0
19	9,2	12,5	6,0	0,0		0	0		8,2	10,8	14,4
20	9,2	12,3	6,8	0,0		0	0		5,9	9,3	11,8
21	9,5	12,8	5,1	0,0		0	0		5,1	8,8	11,3
22	10,4	13,2	7,0	0,0		0	0		5,3	9,3	10,8
23	10,2	12,6	6,9	0,0		0	0		3,1	6,2	8,2
24	11,8	14,5	9,8	0,0		0	0		4,7	6,7	9,8
25	11,1	14,5	10,1	0,0		0	0		7,3	10,3	12,9
26	10,9	12,4	10,2	0,4	ri	0	0		7,8	10,3	12,4
27	11,2	12,5	10,3	2,2	ri	0	0		7,0	9,8	12,4
28	10,8	13,7	9,2	14,8	ri	0	0		4,2	7,7	10,8
29	11,1	13,8	8,9	0,0		0	0		3,5	7,2	10,8
30	10,2	13,9	8,1	1,4	ri	0	0		6,6	10,3	13,4



Meðalhiti (°C)	9,8
Frávik frá meðaltali 1961 – 1990 (°C)	1,2
Meðalhámarkshiti (°C)	13,5
Meðallágmarkshiti (°C)	7,0
Úrkomumagn (mm)	21,2
Hlutfall úrkomu af meðaltali 1961–1990 (%)	31,2
Meðalvindhraði (m/s)	6,3