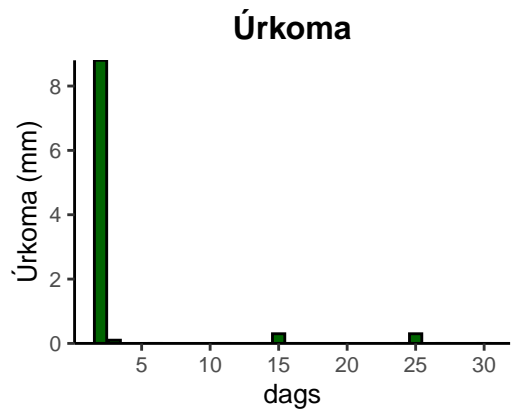
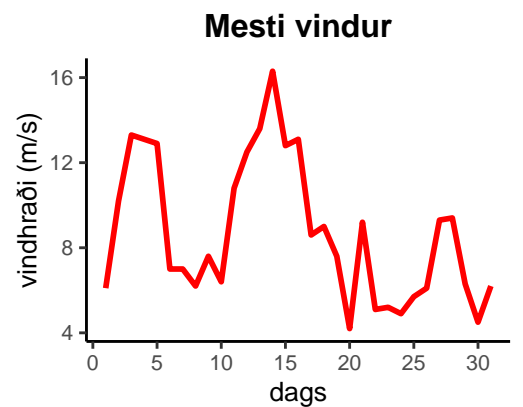
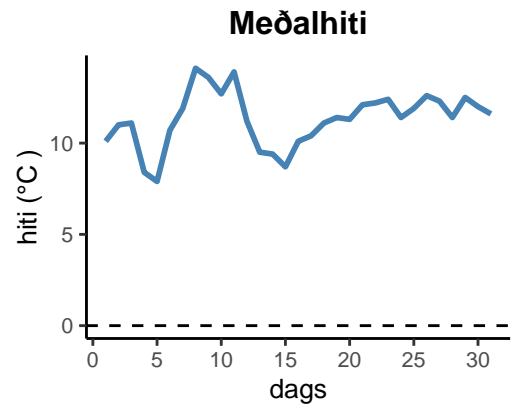


dagur	meðalhiti (°C)	hámark (°C)	lágmark (°C)	úrkoma (mm)	úrkomategund	snjódypt (cm)	snjóhula (0-4)	sólskin (klst)	meðalvindur (m/s)	mesti vindur (m/s)	hviða (m/s)
1	10,1	13,1	6,6	0,0		0	0		2,9	6,1	7,5
2	11,0	15,2	8,4	8,8	ri	0	0		5,1	10,2	13,5
3	11,1	15,4	7,8	0,1	ri	0	0		7,7	13,3	16,4
4	8,4	14,0	7,2	0,0		0	0		10,2	13,1	16,4
5	7,9	10,8	5,0	0,0		0	0		9,0	12,9	16,0
6	10,7	15,5	5,8	0,0		0	0		5,0	7,0	9,7
7	11,9	15,6	7,1	0,0		0	0		4,8	7,0	10,0
8	14,1	18,4	8,5	0,0		0	0		3,4	6,2	8,5
9	13,6	19,0	9,5	0,0		0	0		4,3	7,6	10,6
10	12,7	17,3	7,9	0,0		0	0		3,9	6,4	8,7
11	13,9	18,6	11,4	0,0		0	0		6,4	10,8	13,1
12	11,2	17,8	9,1	0,0		0	0		8,9	12,5	16,0
13	9,5	13,7	7,3	0,0		0	0		11,2	13,6	17,9
14	9,4	12,3	8,2	0,0		0	0		13,0	16,3	20,7
15	8,7	11,9	7,3	0,3	ri	0	0		10,1	12,8	16,9
16	10,1	14,4	6,5	0,0		0	0		8,8	13,1	17,0
17	10,4	14,3	6,7	0,0		0	0		6,2	8,6	10,4
18	11,1	14,4	7,8	0,0		0	0		6,4	9,0	12,5
19	11,4	14,1	9,7	0,0		0	0		5,2	7,6	9,8
20	11,3	13,3	10,5	0,0		0	0		2,6	4,2	6,6
21	12,1	14,2	10,5	0,0		0	0		5,8	9,2	12,9
22	12,2	14,1	10,0	0,0		0	0		3,3	5,1	7,0
23	12,4	16,0	10,3	0,0		0	0		2,6	5,2	6,6
24	11,4	14,4	8,5	0,0		0	0		2,4	4,9	6,2
25	11,9	14,6	9,2	0,3	ri	0	0		3,2	5,7	8,1
26	12,6	15,2	11,0	0,0		0	0		3,7	6,1	7,7
27	12,3	16,2	8,8	0,0		0	0		5,6	9,3	11,8
28	11,4	16,4	8,5	0,0		0	0		5,6	9,4	12,1
29	12,5	15,0	9,7	0,0		0	0		3,4	6,3	8,1
30	12,0	13,6	11,2	0,0		0	0		3,0	4,5	7,0
31	11,6	15,7	10,3	0,0		0	0		3,5	6,2	8,7



Meðalhiti (°C)	11,3
Frávik frá meðaltali 1991 – 2020 (°C)	0,1
Meðalhámarkshiti (°C)	15,0
Meðallágmarkshiti (°C)	8,6
Úrkomumagn (mm)	9,5
Hlutfall úrkomu af meðaltali 1991–2020 (%)	14,5
Meðalvindhraði (m/s)	5,7