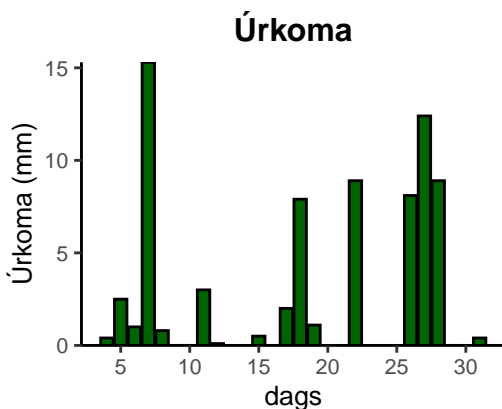
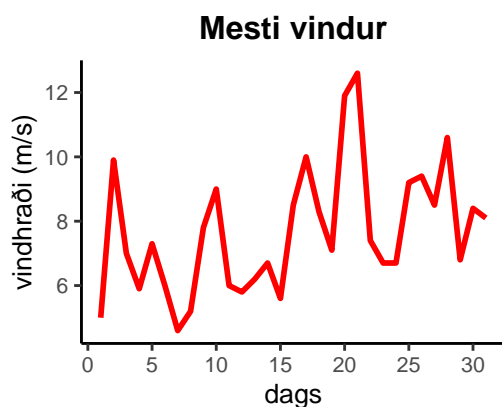
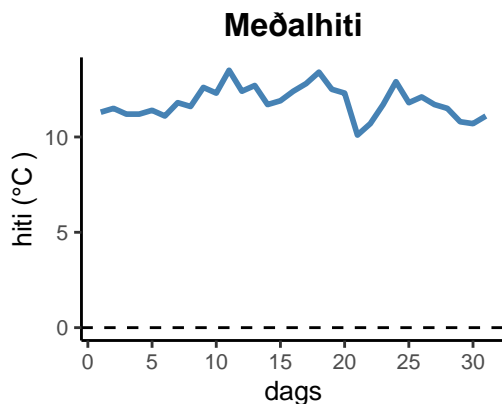


dagur	meðalhiti (°C)	hámark (°C)	lágmark (°C)	úrkoma (mm)	úrkomategund	snjódypt (cm)	snjóhula (0-4)	sólskin (klst)	meðalvindur (m/s)	mesti vindur (m/s)	hviða (m/s)
1	11,3	14,8	8,5	0,0		0	0		2,5	5,0	7,8
2	11,5	14,9	8,9	0,0		0	0		6,7	9,9	13,0
3	11,2	14,3	9,8	0,0		0	0		3,7	7,0	9,3
4	11,2	13,8	8,7	0,4	ri	0	0		3,2	5,9	7,9
5	11,4	13,9	9,9	2,5	ri	0	0		4,0	7,3	9,5
6	11,1	13,1	9,8	1,0	ri	0	0		2,7	6,0	7,5
7	11,8	13,6	10,5	15,3	ri	0	0		2,7	4,6	5,8
8	11,6	14,6	9,2	0,8	ri	0	0		3,2	5,2	10,0
9	12,6	16,6	7,8	0,0		0	0		4,2	7,8	10,0
10	12,3	16,4	10,3	0,0		0	0		5,5	9,0	12,7
11	13,5	17,0	10,8	3,0	ri	0	0		3,3	6,0	8,1
12	12,4	17,2	8,5	0,1	ri	0	0		3,6	5,8	8,0
13	12,7	16,5	8,9	0,0		0	0		3,5	6,2	8,5
14	11,7	15,7	7,1	0,0		0	0		4,8	6,7	9,0
15	11,9	14,3	9,0	0,5	ri	0	0		3,4	5,6	7,9
16	12,4	14,6	9,7	0,0		0	0		5,6	8,5	11,5
17	12,8	13,4	11,0	2,0	ri	0	0		7,3	10,0	14,6
18	13,4	16,0	11,5	7,9	ri	0	0		5,7	8,3	11,2
19	12,5	15,1	10,4	1,1	ri	0	0		4,5	7,1	9,0
20	12,3	16,1	10,0	0,0		0	0		8,4	11,9	15,0
21	10,1	15,1	8,7	0,0		0	0		8,4	12,6	16,6
22	10,7	15,4	5,1	8,9	ri	0	0		4,8	7,4	11,0
23	11,7	14,4	8,3	0,0		0	0		4,4	6,7	8,8
24	12,9	17,1	8,8	0,0		0	0		3,1	6,7	9,0
25	11,8	15,5	5,8	0,0		0	0		5,9	9,2	13,6
26	12,1	13,5	11,0	8,1	ri	0	0		6,6	9,4	12,6
27	11,7	14,0	10,0	12,4	ri	0	0		5,9	8,5	11,2
28	11,5	13,9	10,6	8,9	ri	0	0		6,1	10,6	14,3
29	10,8	13,1	9,1	0,0		0	0		3,9	6,8	10,6
30	10,7	13,4	8,0	0,0		0	0		4,7	8,4	10,8
31	11,1	13,5	9,8	0,4	ri	0	0		6,4	8,1	11,7



Meðalhiti (°C)	11,8
Frávik frá meðaltali 1991 – 2020 (°C)	1,0
Meðalhámarkshiti (°C)	14,9
Meðallágmarkshiti (°C)	9,2
Úrkomumagn (mm)	73,3
Hlutfall úrkomu af meðaltali 1991–2020 (%)	83,6
Meðalvindhraði (m/s)	4,8